



## RESOLUCIÓN EXENTA CORE N° 16,

**APRUEBA ACUERDOS SESIÓN  
ORDINARIA N° 14 DEL 19.07.2016.**

**COPIAPÓ, 27 JUL 2016**

**VISTOS:** Lo dispuesto en los artículos 23, 24 letra a), ñ), 30 ter; 36, 43 y art. 71, de la Ley N° 19.175, Orgánica Constitucional sobre Gobierno y Administración Regional; en la Ley 20.882 sobre Presupuestos del Sector Público para el año 2016; de conformidad a lo expuesto en el Acta de Sesión Ordinaria N° 014 de fecha 19 de julio de 2016; en la certificación del Secretario Ejecutivo del Consejo Regional de Atacama distribuida mediante Memorándum N° 064 del 20 de julio de 2016; en la Resolución N° 1.600 de 2008, de la Contraloría General de la República;

### **CONSIDERANDO:**

**1.-** Que, el acuerdo indicado en lo resolutivo del presente acto administrativo no se encuentra descrito dentro de las materias indicadas taxativamente en el artículo 30 ter letras i), ni en lo presupuestado en la letra j) del mismo articulado, de la Ley Orgánica Constitucional N° 19.175; y que las facultades conferidas en el artículo 24 letra ñ) – del mismo cuerpo normativo – otorga al Sr. Intendente Regional, en su calidad de Órgano Ejecutivo del Gobierno Regional, la facultad para sancionar - mediante la dictación de una Resolución - lo acordado por el cuerpo colegiado.

**2.-** Que, de conformidad con lo dispuesto en el inciso 7° del artículo de la Ley N° 19.880, que establece las bases de los procedimientos administrativos, dispone que *"Las decisiones de los órganos administrativos pluripersonales se denominan acuerdos y se llevan a efecto por medio de resoluciones de la autoridad ejecutiva de la entidad correspondiente"*.

**3.-** Que, conforme consta en el Acta de los Acuerdos adoptados en la Sesión Ordinaria N° 014 de fecha 19 de julio de 2016- certificada por el Secretario Ejecutivo- el Consejo Regional de Atacama, adoptó los acuerdos que se consignan en lo resolutivo del presente acto administrativo.

### **RESUELVO:**

**1.- TÉNGASE POR APROBADO** los acuerdos adoptados por el Consejo Regional de Atacama – en su texto expreso- en la Sesión Ordinaria N° 014 de fecha 19 de julio de 2016, en el siguiente tenor:

**ACUERDOS SESION ORDINARIA N° 14 DE FECHA 19 DE JULIO DEL 2016 DEL  
CONSEJO REGIONAL DE ATACAMA.**

---

*"A continuación, cumplo con citar Acuerdos del Consejo Regional, indicando de que toda modificación o alteración al presente cuerpo resolutivo y en general, todo cambio, rectificación, corrección o reemplazo total o parcial de su contenido, es de la esencia de la facultad resolutive del Consejo del Gobierno Regional, el que **DEBERA SER***

**CONSULTADO AL EFECTO.** Lo anterior a lo dispuesto en el artículo 43 de la Ley N°19.175.- Ley Orgánica Constitucional sobre Gobierno y Administración Regional”

---

El Secretario Ejecutivo que suscribe, actuando como **Ministro de Fe** del Consejo Regional de Atacama, certifica que en la **Sesión Ordinaria N°14** de fecha 19 de Julio del 2016, realizada en la Comuna de Copiapó, con los siguientes Consejeros Regionales asistentes: **Roberto Alegría Olivares, Javier Castillo Julio, Sofía Čid Versalovic, Yasna Del Portillo Godoy, Fernando Ghiglino Pizarro, Francisco Madero Santana, Gabriel Manquez Vicencio, Wladimir Muñoz Lagos, Amada Quezada Araya, Manuel Reyes Cuello, Rodrigo Rojas Tapia, Luis Ruiz Valenzuela, Juan Santana Castillo**, siendo 13 consejeros en total, este Cuerpo Colegiado adoptó los siguientes Acuerdos:

---

#### **Acuerdo N°1**

Aprobar el **Anteproyecto Regional de Inversiones 2017** enviado por el Ejecutivo a través de Ordinario N°593 de fecha 12 de Julio del 2016.

#### **Votación**

A Favor: 13 Votos (aprobado de forma Unánime).

---

#### **Acuerdo N°2**

Aprobar, según solicitud del Intendente en Ord. N° 605 de fecha 15 de Julio del presente año, y en función de los distintos equilibrios que tiene el Consejo Regional, que acompañen al Ejecutivo en la defensa del Presupuesto año 2017 ante la Dirección de Presupuesto del Ministerio de Hacienda el próximo 29 de Julio, los siguientes Consejeros:

- El Presidente del Consejo Regional
- Consejero Javier Castillo : Provincial Copiapó
- Gabriel Manquez : Provincial Chañaral
- Juan Santana : Provincial Huasco
- Presidente o representante de la Comisión de Inversiones
- Presidente o representante de la Comisión de Régimen interno

#### **Votación**

A Favor: 13 Votos (aprobado de forma Unánime)

---

#### **Acuerdo N°3**

Aprobar las siguientes observaciones planteadas por la comisión de Inversiones al **Anteproyecto Regional de Inversiones 2017**, las cuales corresponden a:

a.- Incorporar en el anteproyecto la mirada política, como debe ser la equidad territorial en la distribución de los recursos en la región.

b.- Es necesario establecer de quien es la potestad de la construcción de los establecimientos de educación, como los casos del Liceo Japón en Huasco y el CEIA en Copiapó. Quien tiene la responsabilidad en la adquisición de ambulancias.

Quien debe hacerse cargo del levantamiento, elaboración de las etapas de diseño y construcción (sectorial – gubernamental).

c.- Otorgar mayores facultades o transferir mayor competencia al Gobierno Regional para la distribución de los recursos sectoriales de acuerdo a sus propias necesidades, en la actualidad es un sistema centralizado.

d.- Clarificar y transparentar los 500 millones de dólares comprometidos para el tema de la reconstrucción de Atacama. Obras ejecutadas, presupuestos.

e.- Aclarar la distribución de 21 mil millones de pesos, para la región, comprometidos en el programa Nuevo trato para Atacama.

f.- Como se refleja en el anteproyecto ARIU el presupuesto para la demanda del sector viviendas.

#### **Votación**

A Favor: 13 Votos (aprobado de forma Unánime)

---

#### **Acuerdo N°4**

Aprobar la asistencia de los Consejeros Mandatados por Pleno para acompañar al Ejecutivo en la Defensa del Presupuesto 2017, que asistan a las reuniones previas de coordinación, toda vez que sea convocada por el Intendente o sus distintas divisiones de apoyo.

#### **Votación**

A Favor: 13 Votos (aprobado de forma Unánime)

---

#### **Acuerdo N°5**

Aprobar ofertas de agencias ejecutoras en proceso de inversión FIC, correspondiente al año 2016, las cuales son del siguiente tenor:

#### **Programa Fortalecimiento de la Competitividad y el Emprendimiento Innovador para la Reactivación Económica**

**Agencia Receptora: CORFO**

**Líneas Programáticas:**

<b>N°</b>	<b>Nombre Línea Programática</b>	<b>Duración (Meses)</b>	<b>Monto Aprobado CORE 2016 (M\$)</b>
1	PROGRAMA DE APOYO A LA INVERSIÓN PRODUCTIVA PARA LA REACTIVACION (IPRO)	10	300.000
2	PROGRAMA REGIONAL DE APOYO AL EMPRENDIMIENTO - REGIÓN DE ATACAMA (PRAE)	12	120.000
3	PROGRAMA DE APOYO PARA ENTORNO DE EMPRENDIMIENTO E INNOVACIÓN REGIONAL, PAEI-R	10	120.000
			540.000
		5% Gastos Administración	27.000
		<b>MONTO TOTAL</b>	<b>567.000</b>

---

**Programa Transferencia Tecnológica para la Diversificación Productiva**

**Agencia Receptora: INNOVA**

**Líneas Programáticas:**

<b>N°</b>	<b>Nombre Línea Programática</b>	<b>Duración (Meses)</b>	<b>Monto Aprobado CORE 2016 (M\$)</b>
1	PROGRAMA DE PROSPECCIÓN, DIFUSIÓN Y ABSORCIÓN TECNOLÓGICA (PDT)	18	120.000
2	PROTOTIPOS DE INNOVACIÓN SOCIAL	15	60.000
			<b>180.000</b>
5% Gastos Administración			9.000
<b>MONTO TOTAL</b>			<b>189.000</b>

**Programa Promoción de la Investigación e Innovación en la Región de Atacama**

**Agencia Receptora: CONICYT**

**Líneas Programáticas:**

<b>N°</b>	<b>Nombre Línea Programática</b>	<b>Duración (Meses)</b>	<b>Monto Aprobado CORE 2016 (M\$)</b>
1	VALORIZACIÓN DE LA INVESTIGACIÓN EN LA UNIVERSIDAD	15	27.300
2	SEMINARIOS Y CONGRESOS EN TEMAS DE CIENCIA Y TECNOLOGÍA	12	21.000
3	ESTRATEGIA DE CIENCIA, TECNOLOGÍA E INNOVACION	18	150.000
			<b>198.300</b>
5% Gastos Administración			9.915
<b>MONTO TOTAL</b>			<b>208.215</b>

**Programa Innovación Agrícola y Desarrollo Tecnológico para la Región de Atacama**

**Agencia Receptora:** Fundación para la Innovación Agraria (FIA)

**Líneas Programáticas:**

N°	Nombre Línea Programática	Duración (Meses)	Monto Aprobado CORE 2016 (M\$)
1	CONVOCATORIA REGIONAL A PROYECTOS DE INNOVACIÓN AGRARIA ATACAMA.	24	200.000
2	PROGRAMA DE DESARROLLO TECNOLÓGICO E INNOVACIÓN EN MARKETING AGROALIMENTARIO.	18	110.000
			<b>310.000</b>
5% Gastos Administración			15.500
<b>MONTO TOTAL</b>			<b>325.500</b>

**Estudio Factibilización de Inversiones Productivas para la Región de Atacama**

**Agencia Receptora:** CCIRA

**Detalle Estudios:**

N°	Nombre Estudio	Duración (Meses)	Monto Aprobado CORE 2016 (M\$)
1	PUESTA EN VALOR DEL TURISMO RURAL DE COPIAPO	6	30.000
2	ESTUDIO DE PREFACTIBILIDAD DE CENTRO DE ACOPIO, TRATAMIENTO Y RECICLAJE DE NEUMÁTICOS PARA LA REGIÓN DE ATACAMA.	6	60.000
3	ESTUDIO DE PRE-FACTIBILIDAD PARA EL DESARROLLO DE CENTRO DE DISTRIBUCIÓN AGROINDUSTRIAL EN LA PROVINCIA DE HUASCO.	8	80.000
4	ESTUDIO DE PRE-FACTIBILIDAD CENTRO TURÍSTICO LAGUNA VERDE.	6	90.000
5	PRIMER CENTRO TERMAL DE CHILE CON ENERGÍA FOTOVOLTAICA.	6	20.000

6	ESTUDIO DE PRE FACTIBILIDAD DE TRATAMIENTO DE RESIDUOS ORGÁNICOS DE CALETA DE PESCADORES Y FERIAS LIBRES PARA CONVERTIR EN FERTILIZANTE ORGÁNICO.	6	35.000
			<b>315.000</b>
5% Gastos Administración			15.750
<b>MONTO TOTAL</b>			<b>330.750</b>

RESUMEN AGENCIAS EJECUTORAS  
FONDO INNOVACIÓN PARA LA COMPETITIVIDAD (FIC) AÑO 2016  
GOBIERNO REGIONAL DE ATACAMA

Agencias Ejecutoras	Monto propuesto Convenio año 2016 (M\$)
CORFO	567.000
INNOVA	189.000
CONICYT	208.215
FIA	325.500
CCIRA	330.750
<b>TOTAL APROBADO</b>	<b>1.620.465</b>

**Votación**

A Favor: 13 Votos (aprobado de forma Unánime)

**Acuerdo N°6**

Aprobar, en función de la conformación territorial de la Comisión de Inversiones, que esta última, con la vacante provocada por la salida del Ex Consejero Marcos López, pase a formar parte en **calidad de titular** de la comisión antes señalada, el **Consejero Javier Castillo**. A su vez, hecha efectiva la Renuncia la Consejera Sofía Cid, quien la reemplazará en su cupo territorial de dicha comisión será, en **calidad de titular** de ésta, el **Consejero Fernando Ghiglino**.

**Votación**

A Favor : 09 Votos  
Abstención : 04 Votos (Consejeros Luis Ruiz, Wladimir Muñoz, Amada Quezada y Francisco Madero)

#### **Acuerdo N°7**

Aprobar la asistencia de los Consejeros **Manuel Reyes, Luis Ruiz, Wladimir Muñoz, Juan Santana y Yasna del Portillo** a Invitación de don Daniel Concha Gamboa, Director Nacional del Servicio Nacional de la Discapacidad, junto a Andrea Elgueta Olivares, Directora Regional del Servicio Nacional de la Discapacidad, para participar en Encuentro Regional: "El Estudio Nacional de la Discapacidad, Avances y Desafíos en Materia de Derechos Humanos e Inclusión Social". Esta actividad se realizará el viernes 22 de julio desde las 09:30 hrs. en el Hotel Chagall, ubicado en calle O'Higgins N° 760, Copiapó.

#### **Votación**

A favor : 13 votos (Aprobado de forma unánime)

---

#### **Acuerdo N°8**

Aprobar la asistencia de los Consejeros Regionales **Manuel Reyes, Amada Quezada, Juan Santana, Yasna Del Portillo, Wladimir Muñoz, Javier Castillo y Luis Ruiz** a Invitación de Intendente Regional, para participar en la Cuenta Pública Participativa Diego de Almagro, donde se expondrán los principales avances y desafíos de la gestión del Gobierno Regional de Atacama en la comuna. Esta actividad se realizará el 22 de julio a las 15:00 hrs. en el Hall principal de la I. Municipalidad de Diego de Almagro, calle Juan Martínez de Rosa N° 1403, Diego de Almagro.

#### **Votación**

A favor : 13 votos (Aprobado de forma unánime)

---

#### **Acuerdo N°9**

Aprobar la asistencia de los Consejeros Regionales Manuel Reyes, Juan Santana, Javier Castillo a invitación de Ministra de Vivienda y urbanismo, Subsecretario de Desarrollo Regional y administrativo a participar del Congreso internacional de Áreas metropolitanas "**impulsando nuevas prácticas de Cooperación técnica y político institucional**". Dicha actividad se realizará los días 28 y 29 de Julio en el salón de honor del Ex Congreso Nacional, Santiago.

#### **VOTACIÓN**

A Favor : 13 (Aprobado de forma unánime)

---

#### **Acuerdo N°10**

Reafirmar la autorización para que pueda asistir el Consejero Luis Ruiz (según queda registro en el acuerdo 12 de la resolución plenaria n°13), a una jornada para analizar conjuntamente las acciones que hagan a la capacitación de la mediana y pequeña empresa, de la Región Atacalar, en Materia de Comercio Exterior. Actividad a realizarse preferentemente entre los días 25 al 29 de Julio en la Provincia de Córdoba. Invitación de la Secretaría de Integración Regional y Relaciones Internacionales cursada al Consejo Regional a través de la URAI del Gobierno Regional.

#### **VOTACIÓN**

A Favor : 13 (Aprobado de forma unánime)

---

**Acuerdo N°11**

Aprobar la Renuncia, a partir del último día del mes de Julio del 2016, al Cargo de Presidente del Consejo Regional, del Consejero Wladimir Muñoz.

**VOTACIÓN**

A Favor : 09 Votos

Abstención : 04 Votos (Consejero Fernando Ghiglino, Sofía Cid, Roberto Alegría y Wladimir Muñoz)

---

**Acuerdo N°12**

Aprobar como presidente del Consejo Regional de Atacama, a partir del 1° de Agosto del 2016, al Consejero Regional Luis Ruiz Valenzuela.

**VOTACIÓN**

A Favor : 12 Votos

Abstención : 01 Votos (Consejero Rodrigo Rojas)

---

**2.- TÉNGASE PRESENTE** que se adjunta a esta resolución copia del instrumento aprobado en el Acuerdo N° 01 de la Sesión Ordinaria N° 14/2016, Anteproyecto Regional de Inversiones 2017.

**ANÓTESE, COMUNÍQUESE Y ARCHIVASE**



**MIGUEL VARGAS CORREA**  
**INTENDENTE REGIONAL**  
**GOBIERNO REGIONAL DE ATACAMA**

**DISTRIBUCIÓN**

- Jefa División Administración y Finanzas
  - Jefe División Análisis y Control de Gestión
  - Jefa División Planificación
  - Jefe Departamento Presupuesto
  - Asesoría Jurídica Programa 02
  - Encargado Área Fomento Productivo
  - U.R.S. Región Atacama
  - Oficina de Partes
  - Consejo Regional
- MVC/NCA/W67/NGG/CZE/vag





# ARI 2017

ANTEPROYECTO REGIONAL DE INVERSIÓN  
Cordinación Regional del Gasto Público



DIVISIÓN DE PLANIFICACIÓN Y DESARROLLO  
Departamento de Planificación Territorial

Julio 2016

GOBIERNO REGIONAL DE ATACAMA



INDICE DE CONTENIDOS

**PRESENTACIÓN..... 5**

**CAPÍTULO I. METODOLOGÍA DE TRABAJO PARA LA ELABORACIÓN DEL ARI 2017.....7**

**CAPÍTULO II. DIRECTRICES DEL PROCESO DE FORMULACIÓN DEL ARI 2017 E INSTRUMENTOS TÉCNICOS.....15**

**CAPÍTULO III. RELACIÓN DE ARI 2017 CON INSTRUMENTOS DE PLANIFICACIÓN ..... 23**

**3.1. Iniciativas vinculadas con el Programa de Gobierno de la Presidenta de la República Michelle Bachelet.23**

**3.2. Equilibrio territorial.....24**

**3.3. Vinculación de las iniciativas del GORE con la Estrategia Regional de Desarrollo (ERD). ..... 24**

**3.4. Iniciativas vinculadas con los Compromisos Presidenciales..... 30**

**CAPÍTULO IV. ANÁLISIS ARI 2017 CON VARIABLE DE GÉNERO..... 38**

..... 40

**CAPÍTULO V. PLANES Y PROGRAMAS SUBDERE..... 41**

**5.1. Antecedentes Generales. .... 41**

**5.2. Definición de los Programas..... 41**

**5.2.1. Programa de Energización. .... 41**

**5.2.2. Programa de Infraestructura Rural para el Desarrollo Territorial (PIRDT).....42**

**5.2.3. Programa de Saneamiento Sanitario.....47**

**5.2.4. Programa de Residuos Sólidos. .... 51**

**5.2.5. Programa de Puesta en Valor del Patrimonio..... 51**

..... 55

**CAPÍTULO VI. CONVENIOS DE PROGRAMACIÓN..... 56**

**6.1. Caminos Básicos, Mejoramiento y Conservación Vial para el Desarrollo de Atacama. .... 56**

**6.2. Convenio Infraestructura para la Competitividad..... 57**

**6.3. Convenio de Programación Desarrollo de Atacama. .... 57**

**6.4. Convenio Mejoramiento Borde Costero. .... 58**


**6.5. Convenio de Salud..... 58**

**CAPITULO VII. PLAN DE RECONSTRUCCIÓN “JUNTOS POR ATACAMA” 2015 - 2020 ..... 61**



<b>CAPÍTULO VIII. COMPOSICIÓN DEL ARI 2017.....</b>	<b>71</b>
<b>8.1. Generalidades.....</b>	<b>71</b>
<b>8.2. Distribución del Anteproyecto Regional 2016 por Institución Pública.....</b>	<b>72</b>
<b>8.3. Distribución del Anteproyecto Regional 2016 por Ministerio.....</b>	<b>74</b>
<b>8.4. Análisis comparativo ARI 2016 – 2017.....</b>	<b>75</b>
<b>CAPÍTULO IX. DISCREPANCIAS ANTEPROYECTO REGIONAL DE INVERSIONES 2017.....</b>	<b>84</b>
<b>CAPÍTULO X. CONCLUSIONES.....</b>	<b>87</b>
<b>CAPÍTULO XI. ANEXOS.....</b>	<b>90</b>
<b>11.1. Exploratorio 2017 por Ministerio.....</b>	<b>90</b>
11.1.1. Ministerio de Obras Públicas.....	90
11.1.2. Ministerio de Vivienda.....	96
11.1.3. Ministerio del Interior.....	101
11.1.4. Ministerio de Economía.....	109
11.1.5. Ministerio de Desarrollo Social.....	113
11.1.6. Ministerio de Educación.....	119
11.1.7. Ministerio de Justicia.....	126
11.1.8. Ministerio de Agricultura.....	127
11.1.9. Ministerio del Trabajo.....	130
11.1.10. Ministerio de Salud.....	134
11.1.11. Ministerio de Minería.....	137
11.1.12. Ministerio de Transporte.....	138
11.1.13. Ministerio Secretaría General de Gobierno.....	141
11.1.14. Ministerio de la Mujer y Equidad de Género.....	143
11.1.15. Dirección de Promoción de Exportaciones.....	144
11.1.16. Ministerio de Defensa Nacional.....	145
11.1.17. Ministerio del Medio Ambiente.....	145





## PRESENTACIÓN.

*El Anteproyecto Regional de Inversiones 2017, ha sido elaborado sobre la base de una metodología desarrollada por la Coordinación Regional del Gasto Público, quienes comenzaron este proceso a fines del año 2015, liderada por la División de Planificación y Desarrollo del Gobierno Regional de Atacama, relevando algunos aspectos importantes que fueron tomados en cuenta al momento de construir este instrumento. Estos son: el marco presupuestario, la armonización de las iniciativas de inversión con los distintos instrumentos de planificación de la región, entre otros.*

*El ARI contempla la planificación del gasto público de los diferentes servicios regionales, para el año presupuestario siguiente. Reportado por cada servicio y concentrado por el Gobierno Regional, este último evalúa la programación presupuestaria y coordina su coherencia respecto de los instrumentos de planificación regional. Lo anterior, con el objetivo de abordar el desarrollo de la Región de manera integral, organizada y consensuada con los diferentes actores que forman parte del gasto público regional.*

*Para conseguir este propósito, se desarrolló una metodología por etapas, que contempla a los diferentes componentes y actores regionales.*

*Es así como, al finalizar este proceso se cuenta con un Anteproyecto Regional de Inversiones 2017, que sistematiza más de 550 iniciativas de inversión, todas las cuales fueron ingresadas a la plataforma CHILEINDICA y por consiguiente formarán parte de los respectivos proyectos presupuestos sectoriales y regionales.*


*Nuestro exploratorio asciende a 470.248 millones de pesos, aportado por 61 instituciones públicas de esta región. Cifra que tiene un componente sectorial de 362.543 millones de pesos y otro regional de 107.704 millones de pesos. Adicionalmente, cuenta con un análisis de diferencias centro – región donde básicamente se identifican aquellas iniciativas que no están programadas en los presupuestos sectoriales y que son relevantes para la región en el marco de los compromisos presidenciales anunciados por SE la Presidenta de la República Michelle Bachelet Jeria y en el Plan de Reconstrucción Atacama.*

MIGUEL VARGAS CORREA  
INTENDENTE REGIÓN DE ATACAMA



# CAPITULO I

METODOLOGÍA DE TRABAJO PARA LA ELABORACIÓN DEL ARI 2017



## CAPÍTULO I. METODOLOGÍA DE TRABAJO PARA LA ELABORACIÓN DEL ARI 2017.

El inicio del proceso de coordinación de inversiones, comienza con la planificación y coordinación del Anteproyecto Regional de Inversiones (ARI), instrumento de gestión que posee marco legal y que está amparado en:

- El Decreto 3876, del 27/12/2000, por medio del cual, el Presidente de la República encomendó al Ministro del Interior, con la colaboración del Subsecretario de Desarrollo Regional y Administrativo, la labor de coordinación de los Secretarios de Estado en todo lo relacionado con acciones y decisiones en materias de inversión pública regional.
- El Texto Refundido de la Ley Orgánica Constitucional de Gobierno y Administración Regional N° 19.175, art. N° 71, 73, 80 y 81, en que se definen actividades e instrumentos que facilitan esta coordinación.

Asimismo y mediante instrucciones anuales el Ministerio del Interior, en conjunto con el Ministerio de Hacienda, la SUBDERE entregan orientaciones respecto al proceso y establece los plazos para que las diferentes Secretarías de Estado y las regiones, por intermedio de sus intendentes o intendentas den cumplimiento al proceso de formulación y presentación del ARI al nivel central, el cual constituye la base sobre la cual cada año tanto las regiones como los Ministerios y Servicios Públicos realizan la discusión de su presupuesto con la Dirección de Presupuesto del Ministerio de Hacienda, el cual pasará a formar parte del Presupuesto de la Nación, que la Presidenta debe remitir al parlamento para su aprobación.

Bajo este contexto los Gobiernos Regionales y la Institucionalidad Pública tienen la obligación de elaborar el Anteproyecto Regional de Inversiones como herramienta de desarrollo regional. Es así como el Intendente Regional ha entregado esta responsabilidad al Comité Regional del Gasto Público (CORGAPU), con el propósito de orientar a los Servicios Públicos (SS.PP) regionales y desarrollar un instructivo en el que se define el procedimiento, las funciones, las responsabilidades de los actores involucrados, el cronograma en el que se establecen los plazos que los SS.PP regionales y sectoriales den cumplimiento a la formulación del ARI.

Es así como, dentro de este proceso se formulan las orientaciones y el cronograma para la formulación del ARI, se definen las responsabilidades e información a registrar en la plataforma Chileindica y la definición del territorio a planificar, en el cual se reconocen 9 territorios de planificación (Figura N° 1).



Figura N° 1. Territorios de Planificación, Región de Atacama.



Fuente: Gobierno Regional de Atacama, División de Planificación y Desarrollo.

Importante señalar que el Anteproyecto Regional de Inversiones, es una estimación financiera de las iniciativas de inversión, programas-proyectos-estudios o cualquier otra acción específica, que realizarán las Instituciones Públicas – regidas por la Ley de Presupuestos - para llevar a cabo sus objetivos institucionales.

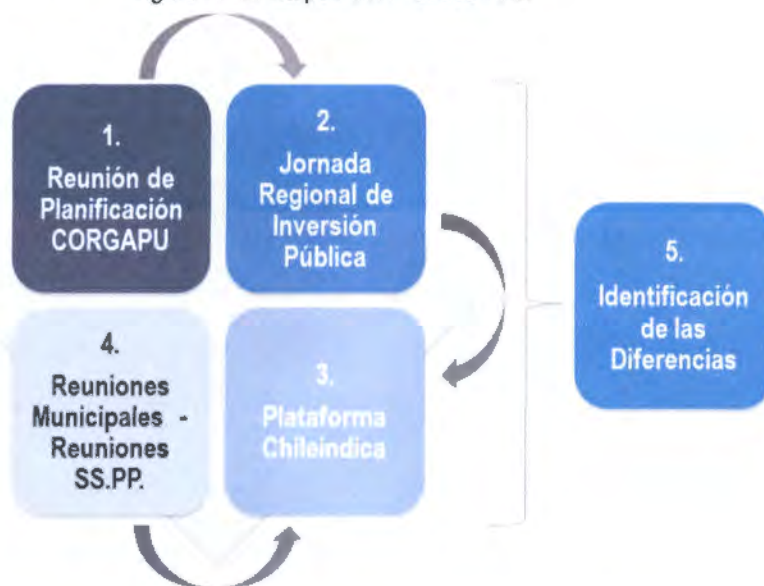




- Es elaborado a nivel regional y contempla tanto la inversión SECTORIAL como la del Gobierno Regional.
- Los y las Ministras y Ministros, Subsecretarios o Subsecretarias y Jefes o Jefas Superiores deben enviar a las y los Secretarios o Secretarías Regionales Ministeriales y Directores o Directoras Regionales de los SSPP las orientaciones e informaciones necesarias relativas a los recursos financieros y actividades a ejecutar durante el año presupuestario siguiente en cada una de las regiones.
- Se deben informar los siguientes subtítulos:
  - 22 (Bienes y Servicios de consumo, Estudios propios de la Institución)
  - 23 (Prestaciones de Seguridad Social)
  - 24 (Transferencias Corrientes)
  - 29 (Adquisición Activos no Financieros)
  - 31 (Iniciativas de Inversión)
  - 32 (Préstamos y Anticipos a Contratistas)
  - 33 (Transferencias de Capital)

La Figura N° 2, muestra las fases que componen el Proceso ARI 2017, las cuales se presentan en cinco grandes etapas, permitiendo con ello observar su secuencialidad en forma resumida, además la interrelación entre cada una de éstas y las actividades a desarrollar.

Figura N° 2. Etapas del Proceso ARI.



Fuente: Gobierno Regional de Atacama, División de Planificación y Desarrollo.

**1.1. Reuniones de planificación CORGAPU**, el proceso comienza con la coordinación y planificación de reuniones estratégicas al interior del Comité Regional del Gasto Público (CORGAPU), puesto que a nivel regional la construcción del ARI se realiza en el marco de esta institucionalidad la que tiene por objetivo:

- Institucionalizar, consolidar y transparentar a la ciudadanía y autoridades políticas y técnica nacional y regional, la gestión de la institucionalidad pública regional en materia del gasto público.



- Articular e integrar el accionar de las instituciones públicas en la región en función a objetivos comunes con la finalidad de potenciar el desarrollo de los territorios, dando coherencia y legitimidad a las decisiones que en materia del gasto público determinen las autoridades.

A nivel regional, la conducción Política - Estratégica y liderazgo es responsabilidad del Intendente y a nivel provincial de las y los Gobernadores y Gobernadoras.

Para la gestión y cumplimiento del ARI se ha conformado una estructura regional, constituida por Ord. N° 201 del 08.03.2016, en la cual se nombra en calidad de Secretario Técnico Político, a la Jefa de la División de Planificación y Desarrollo del Gobierno Regional de Atacama, más un equipo político integrado por el Seremi de Desarrollo Social, la Jefa de la División de Administración y Finanzas, el Jefe de la División de Análisis y Control de Gestión (ambos del GORE), la Directora de SERNAM y el Encargado de la Unidad Regional de SUBDERE. A continuación se detallan los nombres asociados a los cargos tanto del equipo político como técnico:

Cuadro N° 1. Estructura Regional.

	NOMBRE	CARGO
<b>SECRETARIA TÉCNICO-POLÍTICA</b>	Caroline Harder B.	Jefa DIPLADE
	NOMBRE	CARGO
<b>EQUIPO POLÍTICO</b>	Antonio Urbina B.	SEREMI de Desarrollo Social
	Nathaly González D.	Directora SERNAMEG
	Carlos Pérez G.	Encargado URS
	Nidia Cepeda A.	Jefa DAF - GORE
	Willians Garcia Z.	Jefe DACG - GORE
	NOMBRE	CARGO
<b>EQUIPO TÉCNICO</b>	Alfonso Blanco C.	Jefe Estudio - MDS (s)
	Paulina Díaz	Profesional DACG
	Carmen Pizarro T.	Ejecutiva de Gestión - DIPLADE
	Juan C. Treiman V.	Encargado Planificación - DIPLADE

Fuente: Gobierno Regional de Atacama, División de Planificación y Desarrollo.

Este equipo es el encargado de coordinar el proceso de inversiones en la región, además de diseñar e implementar un proceso de difusión y capacitación en los SS.PP.

**1.2. Jornada Regional de Coordinación de la Inversión Pública**, por quinto año consecutivo se realiza la Jornada de Coordinación de la Inversión, la cual tiene por objetivo dar a conocer y analizar los diversos instrumentos que componen el proceso de inversión pública en la región de Atacama, así como la normativa que regirá los procesos presupuestarios 2016 – 2017. Actividad que es coordinada por el Gobierno Regional de Atacama y los integrantes de la CORGAPU.

Este año la Jornada se realizó el 27 de abril de 2016, participando más de 60 personas y se desarrolló conforme al siguientes programa, además se informó y capacitó a los funcionarios públicos sobre los cambios en la plataforma Chileindica.



Cuadro N° 2. Estructura Regional.

RESPONSABLE	ACTIVIDAD
Intendente Regional	<ul style="list-style-type: none"> <li>Orientaciones estratégicas, Plan Atacama, Programa de Gobierno 2014 – 2018.</li> </ul>
Jefa DIPLADE	<ul style="list-style-type: none"> <li>Orientaciones y desafíos de la Coordinación Regional del Gasto Público (CORGAPU) y planificación del ARI 2017.</li> </ul>
Jefa División Análisis y Control de Gestión	<ul style="list-style-type: none"> <li>Programa Público de Inversión Regional (PROPIR) y Sistema Regional de Seguimiento de la Inversión Pública.</li> </ul>
Jefe de estudios MDS (s)	<ul style="list-style-type: none"> <li>Normas, instrucciones y procedimientos del SNI proceso presupuestario 2016 - 2017.</li> </ul>
Encargado CHILEINDICA	<ul style="list-style-type: none"> <li>Informar y capacitar a los funcionarios públicos sobre los cambios en la plataforma Chileindica.</li> </ul>

Fuente: Gobierno Regional de Atacama, División de Planificación y Desarrollo.

Esta actividad contribuye a lograr una eficiente y equitativa asignación de los recursos públicos en Atacama, así como también la difusión y orientación de las instrucciones para la realización del ARI. Esta jornada está dirigida a los Servicios Públicos en general, entre los que se destacan: Gobernaciones, Municipalidades, Seremías y Direcciones Regionales.

**1.3. Plataforma Chileindica**, la etapa cuatro del proceso corresponde a la utilización de la plataforma Chileindica, esta herramienta informática nos permite planificar, ordenar y controlar adecuadamente los gastos en iniciativas públicas a nivel regional, para lo cual dispone de ocho módulos de trabajo.

El equipo político y técnico de la CORGAPU, debe controlar y supervisar que se cumplan las siguientes condiciones para la formulación del ARI.

- Toda la información debe ser ingresada a la aplicación web “Chileindica” en el plazo indicado.
- Cada servicio del Estado que incurre en inversiones o gastos debe presentar un ARI y hacer el seguimiento del PROPIR, proceso que se realiza en la Plataforma Chileindica.
- El ARI se extrae completamente de la Plataforma Chileindica.
- Antes de su envío a SUBDERE debe ser presentado al Consejo Regional, para su conocimiento.
- Se identifican las diferencias o discrepancias las que deberían ser resueltas a nivel regional durante el proceso de elaboración. De persistir, éstas deberán ser manifestadas en el proceso de Discusión Presupuestaria para su definición con DIPRES.



Figura N° 3: Módulo Planificación de la Inversión.

Fuente: Plataforma Chileindica.

**1.4. Reuniones Municipales y reuniones SS.PP**, otra de las fases del proceso son las jornadas con la y los Gobernadores y Gobernadora, ya que a nivel territorial la conducción y liderazgo del ARI es compartida con el Gobernador Provincial en virtud de su rol de coordinación de los servicios públicos de la provincia. En esta actividad se invita a participar a los Consejeros Regionales de la provincia, a los Alcaldes y equipos técnicos de los respectivos municipios de la provincia.

La jornada provincial del ARI, es liderada por el o la Gobernador o Gobernadora Provincial y cuenta con el apoyo del equipo político y técnico de la CORGAPU. Esta instancia constituye la base para la formulación del ARI y dentro de sus principales funciones se pueden destacar:

- Articulación con las y los Alcaldes o Alcaldesas y equipos técnicos municipales para conocer las distintas iniciativas de inversión y demandas ciudadanas que postularán al proceso presupuestario FNDR 2017 y que posteriormente se incluirán en el ARI.
- Promover la participación de los distintos sectores en el territorio.
- Apoyar en la oportuna formulación y presentación de las iniciativas al Sistema Nacional de Inversiones.
- Enviar las iniciativas de inversión de la provincia al Intendente Regional priorizadas de acuerdo a criterios definidos con sus respectivos equipos de trabajo.
- Realizar el seguimiento del ARI de su respectiva provincia.



**1.5. Análisis del ARI e identificación de diferencias**, es la quinta etapa del proceso, la cual comienza con la identificación de diferencias, actividad que se lleva a cabo una vez que las Secretarías Ministeriales Regionales y las Direcciones Regionales han sostenido las reuniones con el nivel central para definir el presupuesto sectorial para el año presupuestario. La CORGAPU programa las reuniones sectoriales con el objeto de analizar y revisar la información registrada en la Plataforma Chileindica con los presupuestos aprobados e identificar las diferencias bajo los siguiente conceptos:

- **Diferencias estructurales.** Son las grandes problemáticas regionales y por su alto costo no pueden ser resueltas en el ejercicio presupuestario para el cual se realiza el proceso. Su resolución requiere tomar decisiones político-técnicas desde el nivel central y generalmente se resuelven en un horizonte de años mayor al año presupuestario.
- **Diferencias coyunturales.** Son las problemáticas posibles de resolver en el contexto de una reunión de evaluación y discusión presupuestaria para el presupuesto de un año determinado. Estas diferencias pueden ser por brecha, cobertura, administración o gestión, localización y por glosa.



# CAPÍTULO II

DIRECTRICES DEL PROCESO DE FORMULACIÓN DEL ARI 2017  
E INSTRUMENTOS TÉCNICOS



Gobierno  
Regional  
Región de Atacama

Gobierno de Chile



## CAPÍTULO II. DIRECTRICES DEL PROCESO DE FORMULACIÓN DEL ARI 2017 E INSTRUMENTOS TÉCNICOS.

Las directrices para la elaboración del Anteproyecto Regional 2017, están marcadas por los siguientes hitos:

### 2.1. Proceso Presupuestario FNDR 2017

Con el objeto de iniciar el proceso presupuestario 2017, la División de Administración y Finanzas entrega un análisis y evaluación del proceso anterior. De esta forma, se presentan las iniciativas de inversión aprobadas durante el año, el estado actual de los proyectos de arrastre y compromisos del GORE, y la situación actual de los convenios de programación. Esta directriz nos permite como CORGAPU transparentar la información con los SS.PP. y municipalidades e iniciar el proceso presupuestario 2017.

### 2.2. Incorporación de la perspectiva de género en la inversión pública.

El Gobierno de Chile reconoce la necesidad de reducir las inequidades y brechas existentes entre hombres y mujeres. Es así, que la Presidenta Michelle Bachelet Jeria plantea que en su programa de gobierno *"situar a la igualdad entre mujeres y hombres al más alto nivel en la agenda política del país es uno de los principales objetivos en materias de equidad de género"*. A partir de esta premisa, se hace fundamental que la inversión regional considere las inequidades, brechas y barreras de género existentes en el territorio, haciendo necesario incorporar a todas y todos los ciudadanos y ciudadanas por igual, pero a partir de sus diferencias y particularidades, asegurando la no discriminación por razones de género.

### 2.3. Financiamiento FNDR 2017

#### 1. Iniciativas de Inversión (Sub-título 31)

El Fondo Nacional de Desarrollo Regional (FNDR) financia iniciativas de inversión pública presentadas por Municipios y Servicios Públicos que cuentan con recomendación favorable del Ministerio de Desarrollo Social (MDS) o del Gobierno Regional bajo la evaluación de la Circular N°33. Éstas pueden consistir en: Proyectos, Programas o Estudios Básicos.

#### 2. Transferencias Corrientes (Sub-título 24)

Financiamiento de actividades culturales y deportivas que efectúen las municipalidades, otras entidades públicas y/o instituciones privadas sin fines de lucro, el cual no debe superar el 6% del presupuesto regional.

#### 3. Adquisición de Activos No Financieros (Sub-título 29)

Financiamiento de la adquisición de terrenos, edificios, vehículos, mobiliario, máquinas y equipos, equipos y programas informáticos, siempre y cuando no formen parte de un proyecto de inversión.

#### 4. Transferencias de Capital (Sub-título 33)

Financiamiento de Programas de Desarrollo Productivo; de Innovación para la Competitividad; Programa de Saneamiento Sanitario, proyectos del Fondo Regional de Iniciativa Local (FRIL), Transferencias a las instituciones elegibles para el financiamiento del Fondo de Innovación para la Competitividad (FIC) y



transferencias a las Corporaciones de Desarrollo constituidas con participación del Gobierno Regional, para la elaboración de estudios e investigaciones.

**2.4. Calendario de Inversiones del Proceso Presupuestario 2017.**

En este calendario regional se establecen las principales actividades y plazos que deben cumplir las unidades formuladoras que presentarán Iniciativas de Inversión (IDIs) al proceso presupuestario 2017. Estas acciones son definidas y establecidas por la Coordinación Regional del Gasto Público (CORGAPU). El calendario regional, se da a conocer en la Jornada de Capacitación del día 27 de abril del 2016, la cual fue organizada por el Gobierno Regional de Atacama y la SUBDERE del nivel central.

Cuadro N° 3. Calendario coordinación regional de inversiones 2017.

Semana 4 <sup>ta</sup>	Coordinar proceso de participación ciudadana	GORE DIPLADE
Semana 1 <sup>ra</sup>	Reunión Gobernaciones – Municipios de Atacama	GORE DIPLADE – Gobernaciones – Munic.
Semana 3 <sup>ra</sup> – 4 <sup>ta</sup>	Coordinar proceso de levantamiento de demandas ciudadanas	GORE DIPLADE - Municipios
Semana 2 <sup>da</sup>	Envío instrucciones Proceso Presupuestario 2017	Intendente Regional Atacama
Semana 3 <sup>ra</sup> – 4 <sup>ta</sup>	Municipios preparan y envían cartera de IDIs prioritaria a los Gobernadores	Municipios Gobernaciones
Semana 1 <sup>ra</sup> - 4 <sup>ta</sup>	Envío de antecedentes ARI e inicio de registro plataforma <a href="http://www.chileindica.cl">www.chileindica.cl</a>	GORE – DIPLADE SS.PP. Regionales
Semana 1 <sup>ra</sup> - 4 <sup>ta</sup>	Jornada Regional de Coordinación de Inversión Pública del Proceso.	GORE Atacama Minist. Desarrollo Soc.
Semana 4 <sup>ta</sup>	Gobernadores envían cartera provincial priorizada al Intendente.	Gobernaciones Intendente
Día 04	Plazo regional de cierre BIP para IDIs Proceso Presupuestario 2017	Municipios
Semana 2 <sup>da</sup>	Consolidación y preselección de carteras provinciales o territoriales de inversión	GORE – DACG - DIPLADE





Semana 4 <sup>ta</sup>	Cierre Proceso de Preselección y envío de cartera al M. Desarrollo Social	GORE – DACG - DIPLADE
Semana 1 <sup>ra</sup> – 3 <sup>ra</sup>	Continuación del registro plataforma www.chileindica.cl	SS.PP. Regionales
Día 19	Cierre Regional plataforma www.chileindica.cl	CORGAPU
Semana 1 <sup>ra</sup> – 4 <sup>ta</sup>	Procesamiento y revisión de los antecedentes plataforma www.chileindica.cl	GORE DIPLADE
Día 14	Evaluación IDIs – Primer RATE Min. Desarrollo Social	Ministerio Desarrollo Social
Semana 1 <sup>ra</sup> - 2 <sup>da</sup>	Presentación Proyecto Presupuesto del GORE (01 y 02) al Consejo Regional	GORE DAF
Semana 3 <sup>ra</sup>	Reuniones sectoriales	CORGAPU – CORE – Planificadores sectoriales
Semana 3 <sup>ra</sup> – 4 <sup>ta</sup>	Elaboración del ARI 2017	CORGAPU
Semana 3 <sup>ra</sup> – 4 <sup>ta</sup>	Envío Discrepancias del Proceso de Elaboración ARI 2017 a la SUBDERE	CORGAPU
Semana 1 <sup>ra</sup> - 2 <sup>da</sup>	Presentación del ARI 2017	GORE DIPLADE
Semana 3 <sup>ra</sup> – 4 <sup>ta</sup>	Envío ARI 2017 a SUBDERE	Intendente Regional
Semana 3 <sup>ra</sup> – 4 <sup>ta</sup>	Proceso de Discusión Presupuestaria del Proyecto Presupuesto ARI 2017	Intendente - Sectores
Semana 1 <sup>ra</sup> – 3 <sup>ra</sup>	Envío ARI 2017 a Gabinete Regional	GORGAPU
DIC	Seguimiento a Discrepancias y Evaluación ARI 2017	GORGAPU

Fuente: Elaboración CORGAPU

## 2.5. Instrumentos de Planificación Vigentes.

En la región de Atacama, se han desarrollado distintos instrumentos de planificación estratégica que orientan las acciones del Gobierno Regional y municipios. Para efectos de este análisis, se considerarán los principales instrumentos de planificación que se encuentran vigentes en la Región de Atacama y que están directamente relacionados con las unidades formuladoras que postulan Iniciativas de Inversión (IDIs), así como también, deben considerar en su formulación la relación con los instrumentos de planificación vigentes del GORE Atacama, entre los que se pueden destacar:

- a) El Programa de Gobierno Presidenta Michelle Bachelet;
- b) La Estrategia Regional de Desarrollo de Atacama 2007 – 2017 (ERD);
- c) Plan Regional de Gobierno 2014 – 2018;
- d) Los Planes y/o Programas Sectoriales que se aplican en la región;
- e) Las Políticas Públicas Regionales;
- f) Compromisos Presidenciales; y
- g) Plan de Reconstrucción.



- a) El Programa de Gobierno de la Presidenta Michelle Bachelet 2014 – 2018, cuya estructura es la siguiente:

### Programa Económico

- Buena economía y responsabilidad fiscal
- Energía
- Ciencia, Tecnología e Innovación
- Modernización del Estado
- Protección y Defensa de los Consumidores
- Competencia y Transparencia
- Agricultura
- Pesca y Turismo
- Minería y Recursos Hídricos
- Inversión Pública y Concesiones
- Emprendimiento de Micro, Mediana y Pequeña Empresa

### Protección y Oportunidades

- Salud
- Trabajo
- Pensiones
- Seguridad Ciudadana
- Justicia



**Descentralización, Desarrollo y Territorio**

- Descentralización
- Ciudad, Vivienda y Territorio
- Medio Ambiente
- Cultura
- Deporte
- Transporte y Telecomunicaciones
- Municipio
- Defensa
- Relaciones Exteriores

**Derechos Ciudadanos**

- Superación de la Pobreza
- Derechos Humanos
- Equidad de Género
- Pueblos Indígenas
- Infancia y Jóvenes
- Discapacidad
- Igualdad y no Discriminación, Participación e Inclusión
- Adultos Mayores



b) La **Estrategia Regional de Desarrollo de Atacama 2007 – 2017 (ERD)**, es el instrumento rector de la planificación regional, con una orientación de mediano y corto plazo, que permite hacer coherente los esfuerzos desarrollados por el conjunto de la administración pública, descentralizada y desconcentrada, en el territorio regional. La ERD plantea la visión para Atacama, es decir, el escenario que los actores de la región quieren construir y en función del cual se orientarán sus esfuerzos. Establece además, los lineamientos estratégicos que constituyen las verdaderas variables motrices para el desarrollo de Atacama, como son la problemática asociada al agua, al capital humano, a la economía, a la innovación y el ordenamiento territorial. Los lineamientos estratégicos son los siguientes:

- Desarrollo del Capital Humano
- Modernización Institucional y de la Gestión Regional
- Promoción de la Investigación e Innovación
- Protección Social
- Diversificación y Mayor Dinamismo de la Economía Regional
- Integración y Ordenamiento del Territorio para un Desarrollo Armónico
- Implementación y Consolidación de un Modelo de Desarrollo que Garantice el Uso Eficiente y Sustentable del Recurso Hídrico
- Promoción de la Cultura y Patrimonio Regional
- Medio Ambiente para el Desarrollo Sustentable





- c) **Plan Regional de Gobierno 2014 – 2017**, La elaboración del Plan Regional 2014 – 2017 recoge los anhelos, esperanzas y sueños de los habitantes de Atacama, todo lo cual es el reflejo de la sistematización participativa, después de un extenso recorrido por todas las comunas y localidades de nuestra región, con el propósito de integrar todas las visiones, tanto del sector público como privado y de la sociedad civil.

El proceso de formulación del Plan Regional, ha sido diseñado sobre la base de un especial compromiso de los Consejeros Regionales, Secretarios Regionales Ministeriales y Directores Regionales, los cuales centraron su reflexión en el desarrollo regional, con la mirada de construir una región con mejor calidad de vida, más igualitaria, más participativa, más empoderada; en otras palabras **“Una nueva y mejor Atacama”**.

El Intendente regional junto a su Gabinete, definieron en conjunto cinco Ejes Estratégicos, los cuales están en plena sintonía con el principal instrumento de planificación regional, que es la Estrategia Regional de Desarrollo Regional al 2017.

- El uso eficiente y sustentable del recurso hídrico
  - La Integración y el Ordenamiento del Territorio
  - La Protección Social
  - El Fomento Productivo y el Medio Ambiente
  - La Descentralización.
- d) Los **Planes y Políticas Sectoriales**, como parte del proceso de elaboración del ARI, los Servicios Públicos que forman parte de la CORGAPU entregan sus orientaciones y prioridades para el Proceso Presupuestario 2016.
- e) **Políticas Públicas Regionales**, que establecen los cursos de acción para abordar los problemas o para proporcionar los bienes y servicios a los segmentos de la sociedad.
- f) **Compromisos Presidenciales**, estos son un conjunto de iniciativas que el gobierno de la presidenta Michelle Bachelet se propone realizar durante su periodo 2014-2018. Estas iniciativas tienen diferentes fuentes de donde emana la iniciativa:
- Programa de Gobierno.
  - Mensaje presidencial 21 de mayo de 2014, 2015, 2016.
  - 56 medidas.
  - Discursos en terreno.
- g) **Plan de Reconstrucción**, El objetivo general es dar respuesta oportuna a las necesidades materiales y sociales que tiene la población actual de las 5 comunas afectadas de la Región de Atacama, fomentando la reactivación económica regional, recuperando la infraestructura pública y equipamiento. Además de:
- Reconstruir en coherencia con las necesidades y desarrollo local, coordinando viabilidad con cada sector por medio de una cartera




#### Plurianual de Inversiones.

- Apoyar iniciativas de actividades productivas menores y medianas, con el objeto de reponer actividades dañadas o bien nuevas actividades consistentes con los nuevos desarrollos locales.
- Generar mecanismos de coordinación interinstitucionales, con el objeto que las decisiones del plan y de las inversiones obedezcan a la visión general de la reconstrucción y del desarrollo de los territorios considerando una estrategia de seguimiento.
- Diseñar y ejecutar un plan de comunicaciones y de manejo de las expectativas de la comunidad local, de manera de trabajar sobre la base de expectativas reales y para facilitar la transparencia del proceso.
- Volver a la normalidad lo antes posible (modo vida, desarrollos urbanos, viviendas, educación, salud, empleo, etc).

Sus principales ejes son:

- Obras Públicas- Infraestructura: Conectividad vial y obras fluviales.
- Fomento Productivo: Rehabilitación de pequeña economía.
- Vivienda y Espacios Públicos: Recuperación de barrios y viviendas afectadas.
- Saneamiento Sanitario: Rehabilitación de servicios básicos de agua potable y aguas servidas.



# CAPÍTULO III

RELACIÓN DE ARI 2017 CON INSTRUMENTOS DE PLANIFICACIÓN



Gobierno  
Regional  
Región de Atacama

Gobierno de Chile



### CAPÍTULO III. RELACIÓN DE ARI 2017 CON INSTRUMENTOS DE PLANIFICACIÓN

#### 3.1. Iniciativas vinculadas con el Programa de Gobierno de la Presidenta de la República Michelle Bachelet.

Tendrán prioridad aquellas iniciativas que contribuyan directamente al Plan de Gobierno para el período 2014-2018, sobre todo las contenidas en los tres grandes ejes: Nueva Constitución, Reforma Educacional y cambio del sistema tributario y también en sus líneas programáticas de los programas económico; protección y oportunidades; descentralización, territorio y desarrollo; derecho ciudadanos. Es así como se destacan las siguientes iniciativas:

Cuadro N° 4. Iniciativas ARI 2017 del Plan de Gobierno de la Presidenta de la República.

EJE PROGRAMA DE GOBIERNO	ÁREA	INICIATIVA DE INVERSIÓN
Programa Económico	Ciencia, Tecnología e Innovación	<ul style="list-style-type: none"> <li>• Construcción Centro Tecnológico ambiental de Atacama, Vallenar</li> </ul>
Protección y Oportunidades	Salud	<ul style="list-style-type: none"> <li>• Normalización Hospital Copiapó Etapas Constructivas 4° Y 5°.</li> <li>• Reposición CESFAM Bernardo Mellibovsky, Copiapó.</li> <li>• Reposición Hospital comunitario Diego de Almagro.</li> <li>• Reposición centro salud familiar Freirina.</li> <li>• Reposición Hospital comunitario de Huasco.</li> <li>• Reposición Centro de salud Familiar, Chañaral.</li> </ul>
	Ciudad, vivienda y territorio	<ul style="list-style-type: none"> <li>• Reposición Plaza de Armas Manuel Antonio Matta, Chañaral.</li> <li>• Construcción Plazoleta Polígono, El Salado.</li> <li>• Mejoramiento Plaza Cacique Colipi, Copiapó.</li> <li>• Reposición Plaza de Armas Salvador Allende D. De Almagro.</li> <li>• Mejoramiento Plaza Aeropuerto, Chañaral</li> </ul>
	Cultura	<ul style="list-style-type: none"> <li>• Restauración villa Viña de Cristo, Copiapó</li> <li>• Restauración Iglesia Santa Rosa de Lima, Freirina.</li> <li>• Restauración edificio Los Portales, comuna Freirina.</li> <li>• Restauración casa Maldini, Copiapó</li> </ul>
	Deporte	<ul style="list-style-type: none"> <li>• Construcción Polideportivo El Tránsito Alto del Carmen</li> <li>• Reposición estadio techado comuna de Freirina.</li> </ul>



EJE PROGRAMA DE GOBIERNO	ÁREA	INICIATIVA DE INVERSIÓN
Protección y Oportunidades	Deporte	<ul style="list-style-type: none"> <li>• Construcción estadio municipal de Huasco.</li> <li>• Mejoramiento Complejo Deportivo Villa El Edén, Vallenar.</li> <li>• Mejoramiento Polideportivo Gimnasia Rítmica, Vallenar.</li> <li>• Construcción Pista Atlética Estadio Municipal de Freirina.</li> <li>• Construcción Polideportivo, Comuna de Tierra Amarilla.</li> </ul>

Fuente: DIPLADE – Gobierno Regional de Atacama

### 3.2. Equilibrio territorial

Con este criterio se busca que las 9 comunas de la región estén representadas con iniciativas de inversión en el ARI 2017 y que, a la vez, éstas provoquen un desarrollo en el territorio y se vinculen con las orientaciones regionales y los instrumentos de planificación. Es así como, se presentan iniciativas de construcción de sistemas de alcantarillados, reposición y mejoramiento de plazas, reposición de pavimentos, construcción de polideportivos, entre otros.

### 3.3. Vinculación de las iniciativas del GORE con la Estrategia Regional de Desarrollo (ERD).

Como se ha informado en capítulos anteriores del informe, el ARI 2017 cuenta con quinientas cincuenta y cuatro iniciativas informadas, de las cuales noventa y una de ellas de exclusiva responsabilidad del Gobierno Regional correspondientes al dieciséis por ciento (16%) del total de iniciativas informadas. Estas iniciativas de responsabilidad del Gobierno Regional de Atacama, así como el resto de las iniciativas por ley deben siempre formularse en coherencia con el instrumento rector de la inversión regional, la "Estrategia Regional de Desarrollo de Atacama" – ERDA, vigente desde el año 2007 al 2017.

Las Estrategias Regionales de Desarrollo se conciben como un instrumento participativo de planificación, en donde se desarrolla una visión de futuro, a través del respectivo diagnóstico de la realidad regional y el establecimiento de lineamientos estratégicos, objetivos y metas, acordes a un modelo de gestión equilibrado y a criterios tanto para la administración de recursos humanos y materiales. En dicho contexto, en el caso de la Región de Atacama, se plasma desde el año 2007 la Estrategia Regional de Desarrollo, la cual este próximo año 2017, hará uso de su último año de proyección.

Es debido a esto último y a pesar de que a través del instrumento se plantee una visión de largo plazo, en la cual se vislumbra el desarrollo de Atacama hasta el año 2017, se hizo necesario contar con una medición y diagnóstico de la situación actual del cumplimiento de la Estrategia, el cual permita conocer el estado de avance de los objetivos e indicadores propuestos, así como también, identificar brechas para dar origen a una nueva planificación y cursos de acción. Por lo que, bajo la premisa de los constantes cambios y demandas que experimenta la Región de Atacama, en donde su sociedad evoluciona según diversos factores ya sean de carácter geográficos, ambientales, políticos, sociales-económicos, etc., se hizo necesario actualizar y evaluar





la situación actual de los lineamientos que conforman la Estrategia, según los nuevos requerimientos y visión de la Sociedad Atacameña.

En este sentido, se desarrolló por medio de la Corporación para la Competitividad e Innovación de la Región de Atacama (CCIRA), un estudio que diagnosticó el nivel de cumplimiento de la actual Estrategia Regional, desarrollando un Plan de Acción de las iniciativas tendientes a cumplir la ERDA en el período restante 2016-2018 y por último un Rediseño de la Estrategia Regional para el período que le queda de vigencia.

### 3.3.1. Plan de Acción de la Redefinición de la ERDA (Estudio Ejecutado por CCIRA)

El estudio para el "Rediseño de la Estrategia Regional de Desarrollo 2007-2017", ejecutado el año 2015, desarrolló un plan de acción para implementar acciones tendientes a cumplir la ERDA en el período restante 2016 y posterior, plan que concentró setecientas treinta y ocho iniciativas utilizando como fuente de información aquellas iniciativas contenida en el PROPIR (22 mar 2016) y en COMICIVYT 2015-2022. Ambas fuentes fueron consolidadas y procesadas realizando las siguientes operaciones de gestión de datos:

- ✓ Se seleccionaron las iniciativas de inversión en estado de Aprobadas o Con Financiamiento, que son las que con mayor seguridad se financiarán en los próximos 2 años.
- ✓ Todas las iniciativas de inversión fueron clasificadas según Lineamientos y Objetivos del Rediseño de la ERDA, permitiendo distinguir la acción gubernamental no sólo dentro del programa en el cual se circunscribe, sino que en las dimensiones del desarrollo donde interviene o contribuye.
- ✓ Las iniciativas de inversión contenidas en ambas fuentes de información anteriormente citadas fueron identificadas para evitar la duplicidad, utilizando como criterio conservar el monto de inversión definido en la base del PROPIR.

El Plan de Acción para la Estrategia Regional de Atacama concentra en tres de sus nueve lineamientos alrededor del 91% de la inversión los cuales son:

El Lineamiento 6 de Integración y Ordenamiento del Territorio, por la importancia de la inversión vial, específicamente en la Construcción de la Doble Vía Ruta 5, Tramo Caldera - Chañaral - Límite Región Antofagasta (155 km). También son significativas las obras de conservación vial, obras de urbanización en zonas rurales y un importante número de iniciativas de conservación, reposición y construcción de espacios públicos.

En relación a la Protección Social, segundo lineamiento que concentra iniciativas de interés público, destacan todas las prestaciones y bonificaciones sociales que buscarán construir una región equitativa con bajos niveles de pobreza. En segundo lugar destacan las iniciativas para garantizar el acceso a los servicios públicos, como las subvenciones de escolaridad, prestaciones médicas específicas, y la construcción de establecimientos de salud primaria y jardines infantiles.

En relación al Lineamiento 2 Modernización Institucional y Gestión Regional, la acción gubernamental se concentrará en Proveer servicios de calidad a los usuarios de la región en las instituciones públicas, considerando un gran número de iniciativas de mejoramientos de establecimientos educacionales,



reposiciones e infraestructura pública de salud, educación y seguridad, y la construcción de edificios consistoriales.

En contraposición a lo expuesto anteriormente, uno de los lineamientos que presenta menor inversión y a la vez una menor cantidad de iniciativas es el de Investigación e Innovación, Recurso Hídrico y Cultura y Patrimonio, motivos por los cuales, para el ARI 2017 se realizaron esfuerzos para aumentar la iniciativas en estos ámbitos los cuales se ven reflejados en un aumento de iniciativas en el Lineamiento de Cultura y Patrimonio, además de los esfuerzo por financiar el desarrollo de la formulación de la futura Estrategia Regional de Innovación.

El foco de la acción gubernamental, en cuanto a inversión estimada o programada por los sectores en los objetivos de cada lineamiento se presenta en la siguiente tabla.

Cuadro N°5. Asociación de inversión por Lineamiento-Plan de Acción Rediseño de la ERDA 2007-2017

Lineamiento	Total Año 2016 M\$	Total Próximos Años M\$	Total	% del Total General
N°1. Capital Humano	2.205.752	162.344	2.368.096	0,2%
N° 2. Modernización Institucional	69.665.424	59.045.352	128.710.776	12%
N° 3. Investigación e Innovación	1.305.799	207.459	1.413.258	0,1%
N° 4. Protección Social	276.054.708	72.602.167	348.656.874	32%
N° 5. Economía Regional	27.977.048	22.331.626	50.308.675	5%
N° 6. Integración Y Ordenamiento Territorial	138.266.803	368.262.176	506.528.979	47%
N° 7. Recurso Hídrico	4.309.147	5.036.284	9.345.431	0,9%
N° 8. Cultura Y Patrimonio Regional	2.813.443	1.148.692	3.962.135	0,4%
N° 9. Desarrollo Sustentable	6.053.619	16.415.200	22.468.719	2,1%
<b>TOTAL GENERAL</b>	<b>438.651.744</b>	<b>234.261.744</b>	<b>1.073.863.044</b>	<b>100%</b>

Fuente: PROPIR 2016 y COMICIVYT Región de Atacama

### 3.3.2. Iniciativas bajo Responsabilidad del Gobierno Regional contenidas en el ARI 2017, vinculadas a la Redefinición de la Estrategia Regional

El número de iniciativas que se encuentran bajo responsabilidad del Gobierno regional equivalen a noventa y una, de las cuales un 44% se vinculan al lineamiento de Protección Social (40 iniciativas) y un 23,1% se vinculan al lineamiento de Ordenamiento Territorial. El resto de las iniciativas (30), se distribuyen entre los Lineamientos de Capital Humano, Modernización Institucional, Investigación e Innovación, Cultura y Patrimonio y Desarrollo Sustentable, contabilizando además un total de 4 de las 30 iniciativas, que no se vinculan directamente a ningunos de los Lineamientos de la ERDA, significando con ello, un 4,4% de las iniciativas contenidas en el ARI 2017 y que son responsabilidad del Gobierno Regional de Atacama.



A continuación se muestra la vinculación de las iniciativas de Responsabilidad del Gobierno Regional con los Lineamientos de la Redefinición de la Estrategia Regional de Desarrollo.

Cuadro N°6. Iniciativas ARI 2017 y su vinculación con los Lineamientos de la ERDA

NOMBRE DE LA ACCIÓN	LINEAMIENTO ERDA 2007-2017	COSTO TOTAL INICIATIVA
Entidades Públicas Actividades Deportivas	1. Capital Humano	300.000.000
Construcción Polideportivo, Comuna de Tierra Amarilla	2. Modernización Institucional	2.144.861.000
Ampliación Cementerio Laico Caldera	2. Modernización Institucional	2.512.000.000
Ampliación y Adecuaciones Biblioteca Municipal Caldera	2. Modernización Institucional	344.524.000
Construcción Casetas Sanit y Sist. Alcant La Arena, Huasco	2. Modernización Institucional	964.493.000
Construcción Pista Atlética Estadio Municipal de Freirina	2. Modernización Institucional	504.000.000
Const. Soluciones Sanitarias Localidad de Cachiuyo, Vallenar	2. Modernización Institucional	2.696.450.000
Construcción Pista de Atletismo Copiapó	2. Modernización Institucional	7.759.127.000
Mejoramiento Polideportivo Gimnasia Rítmica, Vallenar	2. Modernización Institucional	373.338.000
Reposición Cuerpo de Bomberos, El Salado	2. Modernización Institucional	319.887.000
Reposición Edificio Consistorial, Chañaral	2. Modernización Institucional	79.744.000
Reposición Edificio Municipalidad de Vallenar	2. Modernización Institucional	53.000.000
Reposición edificio consistorial, Tierra Amarilla	2. Modernización Institucional	80.279.000
Reposición Edificio Municipal Alto del Carmen	2. Modernización Institucional	2.712.971.461
Construcción centro tecnológico ambiental de atacama, Vallenar	2. Modernización Institucional	1.977.987.854
Corporación para la Competitividad e Innovación (CCIRA)	3. Investigación e Innovación	500.000.000
Const. observatorio y mirador astronómico Alto del Carmen	3. Investigación e Innovación	1.115.348.781
Sec. P. Actividades de Carácter Social y Rehabilitación de Drogas	4. Protección Social	300.000.000
Al Sector Privado Actividades de Seguridad Ciudadana	4. Protección Social	300.000.000
Al Sector Privado Actividades Deportivas	4. Protección Social	300.000.000
Construcción Parque Recreativo Huasco Bajo, Huasco	4. Protección Social	1.752.047.000
Const. Alcantarillado y Agua Potable Calle S/N Vicuña Mackenna	4. Protección Social	972.000.000
Const. Nuevo Cementerio Municipal, Vallenar	4. Protección Social	53.000.000
Const. Parque Urbano Ribereño Costero de Mitigación, Chañaral	4. Protección Social	325.101.000
Construcción Pavimentación Prolongación Calle Tte. Merino	4. Protección Social	300.902.000
Const. Pavimento Veredas y Calzadas , Vivero I, Alto del Carmen	4. Protección Social	175.996.000
Construcción Plazoleta Polígono, El Salado	4. Protección Social	187.260.000
Entidades Públicas Actividades Seguridad Ciudadana	4. Protección Social	300.000.000
Entidades Públicas Actividades Sociales y Rehab. Drogas	4. Protección Social	300.000.000
Mejoramiento Complejo Deportivo Villa El Edén, Vallenar	4. Protección Social	2.525.941.000
Mejoramiento Plaza Aeropuerto, Chañaral	4. Protección Social	440.674.000
Mejoramiento Plaza Cacique Colipí, Copiapó	4. Protección Social	650.212.000
Municipalidades - Actividades de Seguridad Ciudadana	4. Protección Social	300.000.000
Municipalidades - Actividades Deportivas	4. Protección Social	300.000.000
Municipalidades - Actividades Sociales y Rehabilitación de Drogas	4. Protección Social	300.000.000
Normalización Alumbrado Público II Etapa, Freirina	4. Protección Social	710.001.000
Reparación Paseo Los Trabajadores Sector Sur, Diego de Almagro	4. Protección Social	795.390.000



NOMBRE DE LA ACCIÓN	LINEAMIENTO ERDA 2007-2017	COSTO TOTAL INICIATIVA
Reposición Escalinatas Altiplano Norte, II Etapa, Vallenar	4. Protección Social	853.000.000
Reposición Pavimentos Av. Paul Harris	4. Protección Social	448.146.000
Reposición Plaza de Armas Salvador Allende D. De Almagro	4. Protección Social	710.207.000
Reposición Veredas e Inst. Mobiliario Urbano Calle Craig Huasco	4. Protección Social	826.045.000
Reposición Escuela Básica D-45 M. Orella E., Caldera	4. Protección Social	8.705.281.000
Reposición Jardín infantil (integra) corona del inca Copiapó	4. Protección Social	921.182.000
Reposición subcomisaria Diego de Almagro	4. Protección Social	977.669.000
Normalización Hospital Copiapó Etapas Constructivas 4° Y 5°	4. Protección Social	6.915.894.000
Reposición Centro de salud Familiar, Chañaral	4. Protección Social	3.590.983.000
Reposición centro salud familiar Freirina	4. Protección Social	3.741.589.000
Reposición hospital comunitario de Huasco	4. Protección Social	9.227.474.000
Reposición hospital comunitario Diego de Almagro	4. Protección Social	208.899.000
Construcción obras de urbanización campamento Vista al Valle	4. Protección Social	1.069.395.000
Construcción escuela multideficit Rudecindo Peña, Copiapó	4. Protección Social	3.609.191.235
Reposición Cesfam Bernardo Mellibovsky, Copiapó	4. Protección Social	80.110.000
Reposición escuela f-35 Fundición Paipote, Copiapó	4. Protección Social	18.303.061.710
Reposición Jardín Infantil Palomita Blanca, Caldera	4. Protección Social	931.091.000
Construcción Polideportivo El Tránsito Alto del Carmen	4. Protección Social	1.411.282.000
Reposición estadio techado comuna de Freirina	4. Protección Social	1.512.596.000
Construcción estadio municipal de Huasco	4. Protección Social	4.584.686.000
Diagnóstico PMDT Subteritorio 15 Santa Rosa del Huasco	6. Ordenamiento del Territorio	146.441.000
Diagnóstico pmdt territorio Ignacio Domeyko	6. Ordenamiento del Territorio	141.211.000
Mejoramiento Acceso Norte Caldera	6. Ordenamiento del Territorio	1.389.577.000
Reposición Bandejón Central Av. Juan Martínez ,D. de Almagro	6. Ordenamiento del Territorio	441.476.000
Mejoramiento borde costero Chañaral	6. Ordenamiento del Territorio	413.378.000
Mejoramiento b. costero playa las Machas Bahía Inglesa, Caldera	6. Ordenamiento del Territorio	500.000.000
Mejoramiento borde costero playas Brava y del Jefe, Caldera	6. Ordenamiento del Territorio	1.295.134.000
Conservación de caminos básicos, 2016 - 2018, provincia Chañaral	6. Ordenamiento del Territorio	2.930.453.000
Conservación de caminos básicos, 2016 - 2019, provincia Copiapó	6. Ordenamiento del Territorio	12.386.970.000
Conservación de caminos básicos, 2016 - 2019, provincia Huasco	6. Ordenamiento del Territorio	13.693.009.000
Conservación ruta costera C-10, sector: Caldera - Carrizal Bajo	6. Ordenamiento del Territorio	17.764.042.000
Construcción ciclovías sector Copayapu y ruta 5, Copiapó	6. Ordenamiento del Territorio	3.916.300.789
Const. sistema de alcantarillado el Tránsito, Alto del Carmen	6. Ordenamiento del Territorio	2.118.238.558
Transferencia programa Renovación de Buses	6. Ordenamiento del Territorio	100.000.000
Const. Espacio Público Sendero de la Procesión Alto del Carmen	6. Ordenamiento del Territorio	42.363.000
Conservación de calles y vías Copiapó	6. Ordenamiento del Territorio	9.452.427.000
Reposición veredas y obras complementarias, centro Copiapó	6. Ordenamiento del Territorio	3.570.407.717
Construcción accesos área marina y costera protegida, Caldera	6. Ordenamiento del Territorio	95.588.979
Reposición plaza de armas Manuel Antonio Matta, Chañaral	6. Ordenamiento del Territorio	64.513.000
Construcción Prolongación Av. Matta - Sector El Olivar, Vallenar	6. Ordenamiento del Territorio	177.967.344

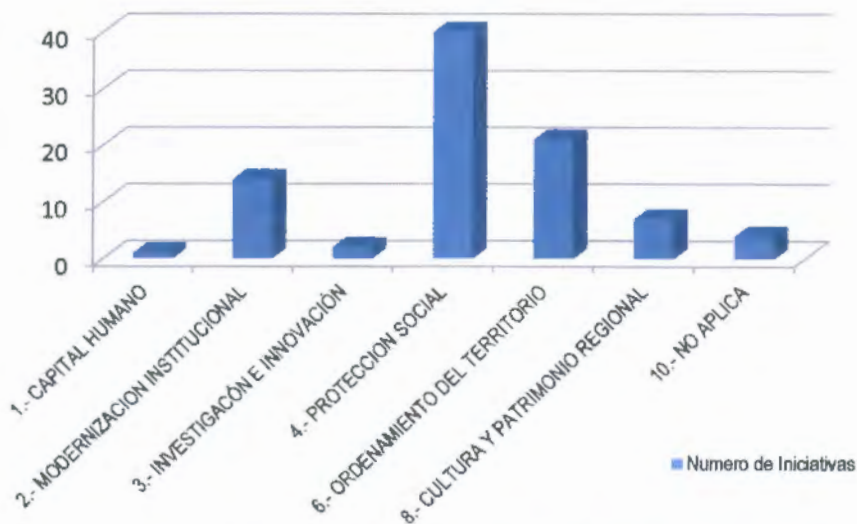
NOMBRE DE LA ACCIÓN	LINEAMIENTO ERDA 2007-2017	COSTO TOTAL INICIATIVA
Mejoramiento veredas sector centro, Vallenar	6. Ordenamiento del Territorio	2.081.571.275
Al Sector Privado Actividades Culturales	8. Cultura y Patrimonio	300.000.000
Entidades Públicas Actividades Culturales	8. Cultura y Patrimonio	300.000.000
Municipalidades - Actividades Culturales	8. Cultura y Patrimonio	300.000.000
Restauración casa Maldini, Copiapó	8. Cultura y Patrimonio	1.203.043.000
Restauración edificio los portales, comuna Freirina	8. Cultura y Patrimonio	1.168.727.000
Restauración Iglesia Santa Rosa de Lima, Freirina	8. Cultura y Patrimonio	1.864.602.000
Restauración villa viña de cristo, Copiapó	8. Cultura y Patrimonio	119.711.000
Ampliación y Reparaciones Anfiteatro Caldera	10. No existe vinculación	1.853.065.000
Const. tranque retenedor aguas lluvias los Loros, T. Amarilla	10. No existe vinculación	227.228.000
Mejoramiento Sistema Radiocomunicaciones Parques Nacionales	10. No existe vinculación	487.333.000
Construcción Cuartel de Bomberos, Tierra Viva, Copiapó	10. No existe vinculación	671.656.000

Fuente: DIPLADE - Gobierno Regional de Atacama

De todas las Iniciativas vinculadas anteriormente, se observa que el mayor número de ellas se concentra en los Lineamiento de Modernización Institucional, Protección Social y Ordenamiento Territorial, no existiendo iniciativas propuestas para dos de los Lineamientos de la ERDA, siendo estos el N°5 de Economía Regional y el N°7 de Recurso Hídrico. En el grafico siguiente se observa la distribución del número de iniciativas por Lineamiento.

Grafico N°1. N° Iniciativas ARI 2017 y su vinculación con los Lineamientos de la ERDA

**N° de Iniciativas Vinculadas a la ERDA 2017**



Fuente: DIPLADE – Gobierno Regional de Atacama

Respecto a la distribución de la Inversión la situación no muy distinta, debido a que la mayor cantidad se concentra en los Lineamiento de Protección Social y Ordenamiento Territorial, concentrando entre ellos el 80,18% de la inversión. Se adjunta cuadro resumen del total de la inversión por Lineamiento.

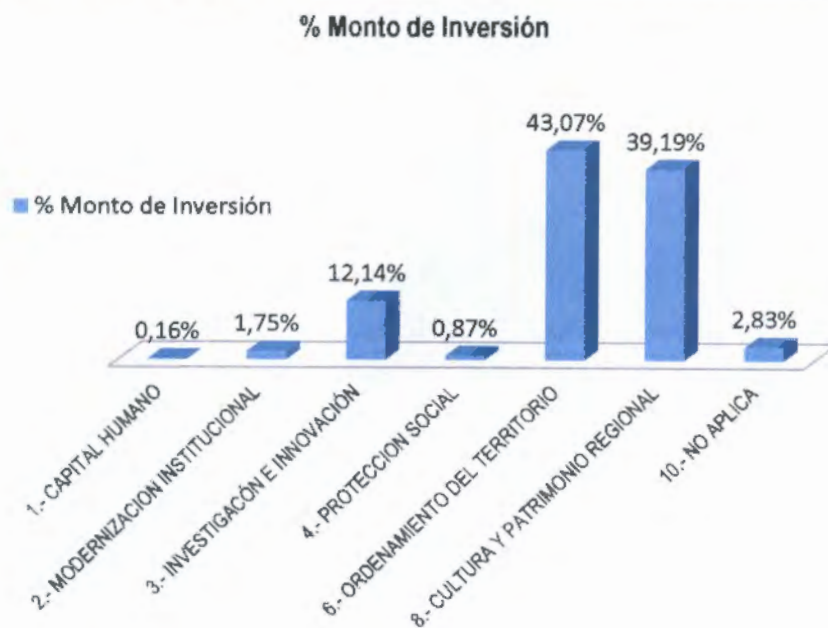
Cuadro N°7. N° Iniciativas ARI 2017 y su vinculación con los Lineamientos de la ERDA

LINEAMIENTO ERDA	Monto de Inversión
1. Capital Humano	300.000.000
2. Modernización Institucional	22.522.662.315
3. Investigación E Innovación	1.615.348.781
4. Protección Social	79.916.305.945
5. Economía Regional	0
6. Ordenamiento del Territorio	72.721.068.662
7. Recurso Hídrico	0
8. Cultura Y Patrimonio Regional	5.256.083.000
9. Medio Ambiente	4.816.261.000
10. No existe vinculación	3.239.282.000
<b>TOTAL INVERSIÓN INICIATIVAS DEL GOBIERNO REGIONAL</b>	<b>190.387.011.703</b>

Fuente: DIPLADE – Gobierno Regional de Atacama

Al observar el siguiente grafico los mayores montos de inversión se concentran en solo tres Lineamientos, llegando el resto (incluyendo aquellos que no se vinculan a algún Lineamiento) sólo a reunir el 8% de la inversión, lo que es congruente con el número de iniciativas, ya que si consideramos estos cuatro lineamientos (Capital Humano, Innovación, Cultura y Patrimonio, Desarrollo Sustentable y las no vinculadas), sólo contabilizamos un total de 25 iniciativas.

Grafico N°2. Asociación de inversión por Lineamiento-Plan de Acción Rediseño de la ERDA 2007-2017



Fuente: DIPLADE – Gobierno Regional de Atacama

### 3.4. Iniciativas vinculadas con los Compromisos Presidenciales

Los Compromisos Presidenciales son un conjunto de iniciativas que el gobierno de la presidenta Michelle Bachelet se ha propuesto formalizar durante el período 2014-2018. Estas iniciativas provienen de diferentes fuentes constituidas por los compromisos contraídos en:

- Programa de Gobierno.
- Mensaje presidencial 21 de mayo de 2014, 2015, 2016.
- 56 medidas.
- Discursos en terreno.

La División de Planificación y Desarrollo del Gobierno Regional de Atacama, tiene como una de sus funciones realizar un monitoreo permanente del avance en el cumplimiento de los Compromisos de Gobierno, con el objeto de facilitar la coordinación intersectorial, y mantener adecuadamente informada a las autoridades correspondientes sobre el estado de avance de los mismos.

Este monitoreo se realiza mediante una matriz elaborada por la División de Coordinación Interministerial (DCI) del Ministerio Secretaría General de la Presidencia, la que se encuentra disponible en línea, y a la que se tiene acceso mediante cuentas Gmail creadas para cada servicio responsable del cumplimiento de estas iniciativas.

Este trabajo de la División de Planificación y Desarrollo regional, en conjunto con la División de Coordinación Interministerial (DCI) del Ministerio Secretaría General de la Presidencia, facilita la comunicación con los distintos ministerios, vínculo importante a la hora de requerir apoyo para resolver las dificultades que puedan presentar algunas de las iniciativas comprometidas.

### 3.3.1. Objetivo General

El objetivo general de los Compromisos Presidenciales es hacer el seguimiento e informar el estado de avance de las iniciativas al Intendente y los Servicios responsables. Esto permite tener una visión de cuáles son los compromisos que están cumplidos, en proceso, con problemas o no iniciados, pudiendo reaccionar en forma oportuna en el caso de aquellas que presentan dificultad en su desarrollo.

### 3.3.2. Objetivos Específicos

- Entregar información relevante a las autoridades respecto del estado de avance de las iniciativas que forman parte de los compromisos presidenciales.
- Entregar información relevante respecto del estado de avance de las iniciativas presidenciales de la región de Atacama a la División de Coordinación Interministerial (DCI) del Ministerio Secretaría General de la Presidencia.

### 3.3.3. Diagnóstico

Al mes de julio de 2016, la matriz cuenta con el seguimiento de 465 iniciativas de los siguientes ministerios:

Cuadro N°8. Asociación de inversión por Lineamiento-Plan de Acción Rediseño de la ERDA 2007-2017

	MINISTERIO	N° INICIATIVAS
1	Agricultura	3
2	Economía	12
3	Bienes Nacionales	1
4	Justicia	6
5	Salud	36
6	Educación	108
7	Desarrollo Social	6
8	Deporte	157
9	Trabajo y Previsión Social	46
10	Obra Públicas	8
11	Vivienda y Urbanismo	32
12	Transporte y Telecomunicaciones	10
13	Medio Ambiente	1
14	Energía	2
15	SERNAM	6
16	Dirección de Cultura	4
17	Secretaría de Gobierno	23
18	Interior regiones	6
19	Relaciones Exteriores	1

Fuente: DIPLADE – Gobierno Regional de Atacama

Debido a que actualmente la matriz está en proceso de llenado de información, se han incluido los datos obtenidos al 31 de mayo de 2016.

Cuadro N°9. Semaforización del Estado de los Compromisos Presidenciales

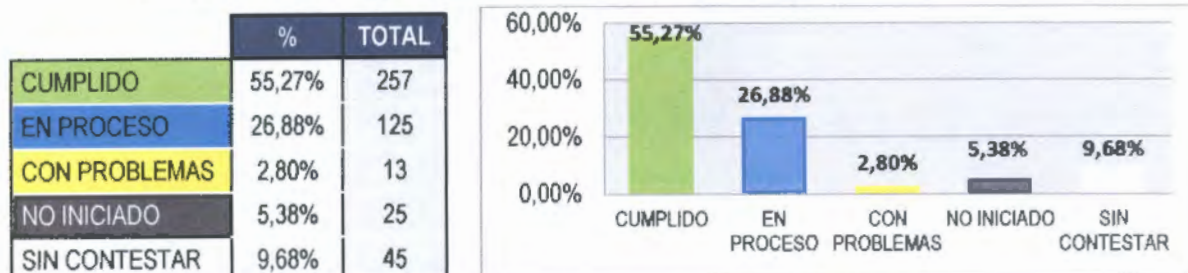
	CUMPLIDO	EN PROCESO	CON PROBLEMAS	NO INICIADO	SIN CONTESTAR	TOTAL
	MAYO	MAYO	MAYO	MAYO	MAYO	
AGRICULTURA		3				3
BIENES NACIONALES		1				1
CNCA	1	3				4
DEPORTE	155	2				157
ECONOMÍA	7	4	1			12
EDUCACIÓN	43	24	12	3	26	108
SEGOB		23				23
JUSTICIA	4	1		1		6
DESARROLLO SOCIAL		4			2	6
MEDIO AMBIENTE		1				1
ENERGÍA		2				2
MINVU	6	24		2		32
MOP	2	5		1		8
TRANSPORTE	1	8		1		10
SALUD	1	9		17	9	36
SERNAMEG	1	5				6
TRABAJO	32	6			8	46
RR.EE.	1					1
INTERIOR REGIONES	3					3

Fuente: DIPLADE – Gobierno Regional de Atacama





Grafico N°3. Porcentajes Según Estado de los Compromisos Presidenciales



Fuente: DIPLADE – Gobierno Regional de Atacama

Cuadro N°10. Situación actual de compromisos presidenciales por sector

	CON PROBLEMAS	NO INICIADO	SIN CONTESTAR	TOTAL
EDUCACIÓN	12	3	26	41
ECONOMÍA	1			1
JUSTICIA		1		1
DESARROLLO SOCIAL			2	2
MINVU		2		2
MOP		1		1
TRANSPORTE		1		1
SALUD		17	9	26
TRABAJO			8	8

Fuente: DIPLADE – Gobierno Regional de Atacama

### 3.3.4. Compromisos Presidenciales Ingresados en el Anteproyecto Regional de Inversiones para el Año 2017.

Existen iniciativas que forman parte de los compromisos presidenciales, pero que los servicios no las declararon como tal al momento de ingresar sus proyectos al ARI.

Del total de las iniciativas ingresadas en el ARI, solamente 7 son denominadas por los servicios como compromisos presidenciales para el año 2017, pero de éstas sólo 5 están contenidas en la matriz de seguimiento, como se detallan a continuación:

Cuadro N°11. Compromisos Presidenciales Ingresados ARI 2017

N°	SERVICIO RESPONSABLE	NOMBRE DE LA ACCIÓN	OBSERVACIONES	ESTADO
1	Seremi de Justicia	Construcción Recinto Modelo de Educación y Trabajo El Arenal	Se espera responder observaciones realizadas por Contraloría a las bases presentadas para la licitación de la etapa de diseño.	EN PROCESO
2	Servicio de Salud de Atacama	Construcción CESFAM Altiplano Norte, Vallenar	1) Los plazos comprometidos corresponden a la Etapa de EJECUCION. 2) El departamento de recursos físicos y Minsal cuentan con equipo de profesionales asignados para Monitorear y supervisar el cumplimiento de las etapas. Monitoreo de la Div. Análisis y control de Gestión del GORE.	EN PROCESO
3	Subsecretaría de Desarrollo Regional	Programa Tenencia Responsable de Animales de Compañía	Ingresadas en matriz sólo información para año 2015, por lo tanto se solicitará el ingreso para el seguimiento de los años 2016 y 2017	CUMPLIDA
4	Consejo Nacional de la Cultura y las Artes	Fondo Nacional De Fomento Del Libro Y La Lectura Ley 19227	Iniciativa ejecutada durante 2016 en las comunas de Copiapó y Chañaral.	EN PROCESO
5	Consejo Nacional de la Cultura y las Artes	Programa Red Cultura	Iniciativa declarada como compromiso presidencial, pero que no está contenida en la matriz de seguimiento.	
6	Servicio Nacional de Turismo	Programa Vacaciones Tercera Edad	A mayo de 2016, esta iniciativa presenta dificultades, debido a que la licitación se realizó en dos oportunidades, sin encontrar oferentes para ejecutar el Servicio, por lo que no fue posible la ejecución del programa intraregional Vacaciones Tercera Edad.	CON PROBLEMAS
7	Comisión Nacional de Riego	Proyectos pagados Ley 18.450	Iniciativa declarada como compromiso presidencial, pero que no está contenida en la matriz de seguimiento.	

Fuente: DIPLADE – Gobierno Regional de Atacama





## Compromisos Presidenciales con plazo de cumplimiento al 2018

Cuadro N°12. Compromisos Presidenciales con plazo de cumplimiento al 2018

Provincia	Comuna	Ministerio	Servicio	Compromiso	Acción Presidencial (Nombre de la acción a nivel local)	Plazo Público Comprometido	Categoría de avance
HUASCO	HUASCO	Medio Ambiente	División Calidad del Aire	14 planes de descontaminación 2014- 2015 Andacollo Ventanas, Temuco y Padre las Casas, Osorno, Talca y Maule, Chillán, Chillán Viejo y Coyhaique 2016 - Huasco, Valdivia, Los Ángeles, Región Metropolitana y Gran Concepción 2017 - Coyhaique y Curicó – Teno	2014-2015	2014 - 2017	02.En Proceso
COPIAPO	COPIAPO	Obras Públicas	Dirección de Planeamiento	A fines del año 2015 deben estar terminadas las obras de infraestructuras con una inversión de 36 mil millones.	Mejoramiento estructural edificio MOP atacama Copiapó	2018	02.En Proceso
COPIAPO	COPIAPO	Salud		1.000 nuevos médicos a la Atención Primaria	Indicar Avance o Meta	2018	02.En Proceso
HUASCO	FREIRINA	Salud		Construir 100 nuevos CESFAM	REPOSICION CESFAM FREIRINA (FNDR) REPOSICION CESFAM CHAÑARAL (FNDR) CONSTRUCCION CESFAM ALTIPLANO NORTE (Sectorial) REPOSICIÓN CESFAM B. MELLIBOVSKY (Sectorial obra)	2018	02.En Proceso
COPIAPO	COPIAPO	Salud		Construir 100 nuevos CESFAM	REPOSICION CESFAM B.MELLIBOVSKY + SAR. CESFAM 2015. SS 04-ATACAMA	2018	04.No Iniciado
COPIAPO	COPIAPO	Salud		Contratación de 33 mil horas médicas adicionales	Indicar Horas Médicas por Región	2018	02.En Proceso
HUASCO	VALLENDAR	Salud		Crear 132 SAR	SAR Vallenar	2018	04.No Iniciado
COPIAPO	COPIAPO	Salud		Crear 132 SAR	SAR Copiapó 1	2018	04.No Iniciado
COPIAPO	COPIAPO	Salud		Crear 132 SAR	SAR Copiapó 2	2018	04.No Iniciado
COPIAPO	COPIAPO	Salud		Entregar mil 900 ambulancias equipadas.	13 ambulancias	2018	02.En Proceso
HUASCO	HUASCO	Salud		Hospitales 20-20-20	Reposición Hospital de Huasco. Hospitales anunciados como "en estudio o en licitación" al 2018	2018	04.No Iniciado
CHAÑARAL	DIEGO DE ALMAGRO	Salud		Hospitales 20-20-20	Reposición Hospital de Diego de Almagro. Hospitales anunciados como "en estudio o en licitación" al 2018	2018	04.No Iniciado
CHAÑARAL	CHAÑARAL	Servicio Nacional de la Mujer y Equidad de Género		Abrir 25 nuevas Casas de Acogida para Mujeres a lo largo de Chile	Abrir Casas de Acogida para Mujeres Chañaral	2014-2018	02.En Proceso
COPIAPO	COPIAPO	Vivienda y Urbanismo		Avanzar en el desarrollo de 190 kilómetros más de Ciclovías de alto estándar.	Eje : LOS CARRERA; 5 Kms. de extensión	2014-2018	02.En Proceso

Fuente: DIPLADE – Gobierno Regional de Atacama



Provincia	Comuna	Ministerio	Servicio	Compromiso	Acción Presidencial (Nombre de la acción a nivel local)	Plazo Público Comprometido	Categoría de avance
COPIAPO	COPIAPO CALDERA	Vivienda y Urbanismo		1) Crear en el Ministerio de Vivienda y Urbanismo el Plan "Chile Área Verde", que incorpora un Programa de Parques y Áreas Verdes. Este incluirá como una de sus principales iniciativas, la priorización de 34 comunas de intervención a lo largo de todo el país. En los primeros 100 días de Gobierno se anunciarán estas 30 comunas. 2) Parque urbanos a construirse en: Parque Punta Norte en Arica, Cerro La Virgen en Tal-Tal, la Pampilla en Vicuña; Recreativo Oriente en Rengo; Costanera en Puerto Saavedra y el Parque Urbano y Deportivo Catrico en Valdivia, entre otros. 3) Continuar con la ejecución Parque Cerro Caracol de la Región del Biobío.	PARQUÉ URBANO KAUKARI (Etapa 2) PARQUE MONSEÑOR ARIZTÍA	2014-2018	02.En Proceso
HUASCO	VALLENAR VALLENAR VALLENAR COPIAPO COPIAPO CHAÑARAL	Vivienda y Urbanismo		Definir y anunciar los 200 barrios en donde se concretará la segunda parte del programa Quiero Mi Barrio, integrando también el Fondo Solidario Elección de Vivienda, que busca recuperar espacios públicos en zonas marcadas por el deterioro urbano y la vulnerabilidad social desde un enfoque integral.	Barrio : Canal Ventanas Oriente; N° de Habitantes 1879 Barrio : Unión Castilla y León ; N° de Habitantes 1901 Barrio : Mirador Carrera ; N° de Habitantes 1879 Barrio El Palomar, programado para iniciarse el 2016 Barrio Villa Esperanza iniciado en 2015 Barrio : Cerro Corazón; N° de Habitantes 2168	2014-2018	02.En Proceso

Fuente: DIPLADE – Gobierno Regional de Atacama

# CAPÍTULO IV

ANÁLISIS ARI 2017 CON VARIABLE DE GÉNERO



Gobierno Regional  
Región de Atacama

Gobierno de Chile



## CAPÍTULO IV. ANÁLISIS ARI 2017 CON VARIABLE DE GÉNERO.

### 4.1. Incorporación de la perspectiva de género en la inversión pública.

La Presidenta Michelle Bachelet, plantea en su Programa de Gobierno "situar a la igualdad entre mujeres y hombres al más alto nivel en la agenda política del país es uno de los principales objetivos en materias de equidad de género".

A partir de esta premisa, se hace fundamental que la inversión regional considere las inequidades, brechas y barreras de género existentes en el territorio, con la finalidad de promover la igualdad entre mujeres y hombres a través de la acción del Estado en materia de inversión. Para ello se debe incorporar y atender a las necesidades e intereses de todas las ciudadanas y ciudadanos por igual, pero a partir de sus diferencias y particularidades, asegurando la no discriminación por razones de género. El Gobierno Regional de Atacama reconoce la necesidad de reducir las inequidades y brechas existentes entre hombres y mujeres.

En este sentido, se solicitó a la SUBDERE la incorporación de la variable de género en la plataforma ChileIndica, abordándose además la temática de género en la jornada de capacitación sostenida el día 27 de abril del 2016, en que se hizo especial mención a los servicios públicos que registrarán en la plataforma el indicador género en sus iniciativas, sean éstas proyectos, programas y/o estudios.

Se entiende que las inversiones con enfoque de género son aquellas que identifican si existen inequidades y brechas de género; crean condiciones y mecanismos para resolver inequidades existentes entre hombres y mujeres, en el ámbito de la inversión; aportan a la flexibilización y revaloración de roles que mujeres y hombres juegan en la sociedad; analizan los efectos de las acciones de un proyecto, plan o política sobre los diferentes grupos sociales; y/o buscan la participación equitativa de hombres y mujeres.

Es así como haciendo un análisis del Anteproyecto Regional 2017 incorporando la variable del género, se obtuvieron los siguientes resultados:

De un total de 554 iniciativas, 473 de ellas cuentan con un registro de género en el campo "Relación con Instrumentos", en sus distintas dimensiones, ya se trate de "Brecha", "Inequidad" o "Barrera". Por otro lado el campo "No Aplica", registra una cantidad de 81 iniciativas.

En conclusión a lo anterior, se puede afirmar que los esfuerzos para que los servicios públicos incorporen en sus análisis el concepto de género en la génesis de las iniciativas, tuvo una buena recepción, lo cual refleja un 85,4% de iniciativas que están relacionadas directamente con el indicador.

Del universo de las 473 iniciativas, tan solo 299 tienen una relación directa con las 3 dimensiones de género, lo que se detalla a continuación:

Cuadro N° 13 Resumen Iniciativas con Dimensión de Género de Primer Nivel.

DIMENSIÓN DE GÉNERO: PRIMER NIVEL	CANTIDAD DE IDIS	PORCENTAJE %
1. Brechas de Género:	174	58.2
2. Inequidades de Género:	51	17.1
3. Barreras de Género:	74	24.7
TOTAL	299	100

Fuente: Plataforma ChileIndica.



A continuación se detallan las cantidades de iniciativas por brechas, inequidad y barreras de género, con sus respectivos montos asociados:

Cuadro N° 14. Iniciativas de inversión y su vinculación con enfoque de género

DIMENSIÓN DE GÉNERO: PRIMER NIVEL	SEGUNDO NIVEL	CANTIDAD DE IDIS	MONTO (\$)
<b>Sin vinculación con el instrumento de Género</b>	Sin vinculación con el instrumento de Género	174	116.084.092.376
<b>1. BRECHAS DE GÉNERO:</b> Diferencia cuantitativa entre mujeres y hombres en cuanto a valores, actitudes y variables de acceso a los recursos, a los beneficios de la producción, a la dedicación, a la participación política, al acceso al poder y la toma de decisiones	1.1. Inversión focalizada en las mujeres - Inversión pública que beneficia exclusivamente a mujeres	5	816.700.514
	1.2. Inversión orientada a la corresponsabilidad social y pública para el cuidado y sostenibilidad	61	78.876.387.413
	1.3. Inversión para promover una cultura de la igualdad - Inversión pública que comprende acciones	79	103.717.296.931
	1.4. Redistribución para avanzar en igualdad social y equidad de género - Inversión pública	29	15.996.174.257
<b>2. INEQUIDADES DE GÉNERO:</b> Son situaciones injustas que viven las personas solo por razones de sexo, La equidad de género significa justicia en la distribución del poder y los recursos sociales de acuerdo con las necesidades diferentes de los hombres y las mujeres, los niños y niñas.	2.2. Inversión orientada a la corresponsabilidad social y pública para el cuidado y sostenibilidad	8	6.513.744.313
	2.3. Inversión para promover una cultura de la igualdad - Inversión pública que promueve cambios	25	40.400.326.207
	2.4. Redistribución para avanzar en igualdad social y equidad de género - Inversión pública	18	1.550.144.654
<b>3. BARRERAS DE GÉNERO:</b> Factores que impiden o limitan el acceso de las mujeres o de los hombres a ciertos beneficios, programas y/o políticas institucionales. Las barreras pueden ser legales / normativas / criterios de acceso entre otras.	3.1. Inversión focalizada en las mujeres - Inversión pública relacionada con programas, proyectos	5	447.335.175
	3.2. Inversión orientada a la corresponsabilidad social y pública para el cuidado	26	12.819.430.837
	3.3. Inversión para promover una cultura de la igualdad - Inversión pública que promueve cambios	14	8.248.733.192
	3.4. Redistribución para avanzar en igualdad social y equidad de género - Inversión pública	29	21.341.325.564
<b>Vacías</b>	Vacías	81	63.436.842.289
		<b>Total IDIs 554</b>	<b>470.248.533.722</b>

Fuente: Plataforma ChileIndica



# CAPÍTULO V

PLANES Y PROGRAMAS SUBDERE



**Gobierno  
Regional**  
Región de Atacama

Gobierno de Chile





## CAPÍTULO V. PLANES Y PROGRAMAS SUBDERE.

### 5.1. Antecedentes Generales.

La Subsecretaría de Desarrollo Regional y Administrativo (SUBDERE), se crea en 1984 y, por mandato legal, tiene las funciones de coordinar, impulsar y evaluar el desarrollo regional. A la vez, debe colaborar en las funciones de modernización y reforma administrativa del Estado.

En el ámbito del fortalecimiento del impulso al desarrollo regional y comunal, la SUBDERE lleva a cabo una gestión activa, eficiente y eficaz para que los gobiernos regionales cuenten con los recursos y capacidades para su desarrollo, articulando y coordinando los esfuerzos de todos los actores involucrados y generando una mayor participación ciudadana.

En este contexto, en la región de Atacama se encuentran en ejecución los siguientes programas:

- Programa de Energización
- Programa de Infraestructura Rural para el Desarrollo Territorial (PIRDT)
- Programa de Saneamiento Sanitario
- Programa de Residuos Sólidos
- Programa Puesta en Valor del Patrimonio

### 5.2. Definición de los Programas.

#### 5.2.1. Programa de Energización.

El objetivo del programa es contribuir al mejoramiento de las condiciones de vida, principalmente de las comunidades aisladas, rurales e insulares, reducir las migraciones y fomentar el desarrollo productivo, a través del financiamiento de proyectos de electrificación y eficiencia energética.

Actualmente se está ejecutando el proyecto de Construcción electrificación Canto del Agua, Camizal Bajo y Totoral, con una inversión de más de mil seiscientos millones de pesos, el cual se proyecta inaugurar para el mes de octubre del presente año.

El Gobierno Regional en su Anteproyecto Regional, tiene considerada la siguiente iniciativa:

Cuadro N° 15. Programa de Energización -Iniciativa en Proceso de Evaluación

CÓDIGO	NOMBRE INICIATIVA	MONTO M\$
30123174-0	Normalización Alumbrado Público II Etapa, Freirina	710.001
<b>TOTAL INVERSIÓN</b>		<b>710.001</b>

Fuente: División de análisis y control de gestión – Gobierno Regional de Atacama



## 5.2.2. Programa de Infraestructura Rural para el Desarrollo Territorial (PIRDT).

El programa PIR (PIRDT) se inició en Chile en el año 2005. Su financiamiento provino de un crédito, el cual consideró un 56% de aporte del Banco Mundial y un 44% de aporte nacional directo a través de la SUBDERE. A partir del año 2011 este crédito se terminó pasando a ser financiado directamente por el gobierno de Chile.

El 19 de Octubre del 2012, el Gobierno Regional de Atacama suscribió con la Subsecretaría de Desarrollo Regional y Administrativo del Ministerio del Interior (SUBDERE), un convenio de trabajo para la ejecución del Programa de Infraestructura Rural para el Desarrollo Territorial, con el objeto de implementar una nueva modalidad de formulación y gestión de proyectos, para el desarrollo de comunidades rurales con orientación productiva.

Los servicios de infraestructura que considera el programa son: Agua Potable (agua para bebida y procesos productivos); Saneamiento (evacuación y tratamiento de aguas servidas domiciliarias); Electrificación (domiciliaria y productiva); Conectividad (caminos, pasarelas y puentes), Telecomunicaciones (infraestructura y tecnología de información y comunicaciones) y Fomento Productivo (pre inversión).

Para la identificación de proyectos de la Provisión PIR se requiere de la realización de un "Plan Marco de Desarrollo Territorial" (PMDT), en el cual se identifican las oportunidades de negocios asociadas a uno o varios ejes(s) de desarrollo productivo del Subterritorio, que orientan la identificación de las necesidades de inversión requeridas para el desarrollo de dichas oportunidades.

Avances o acciones realizadas:

- El año 2013 se identificaron y priorizaron los territorios a implementar los Planes Marcos de Desarrollo Territorial (PMDT) en la Región de Atacama (Validación CORE).
- Se validaron técnica y políticamente los Territorios priorizados y Sub-territorios seleccionados en la Región.
- En el mismo año, con fecha 9 de Mayo se seleccionaron los Sub-territorios específicos dentro de los Territorios previamente definidos, para los cuales se estudiará un plan de inversiones que permita desarrollar sus potenciales productivos.
- En el mes de noviembre y diciembre de 2013, se licitaron los primeros PMDT de Alto del Carmen y Llanos de Challe, por M\$195.000 y M\$ 78.500, respectivamente.
- El principal resultado de los PMDT ejecutados el año 2014-2015 es una cartera de MM\$ 13.713 considerando MM\$ 10.264 para la comuna de Alto del Carmen y MM\$ 3.535 para el sub-territorio denominado Llanos de Challe.
- Entre los avances importantes que ha tenido el programa de Infraestructura Rural para el desarrollo Territorial PIR en la Región de Atacama, destaca la formación de Núcleo Gestor del PMDT Alto del Carmen como Organización Funcional Municipal, lo que permitirá mantener la representatividad territorial de acuerdo a los intereses expresados por los representantes de las organizaciones productivas y sociales presentes en el territorio.
- Asimismo, el trabajo coordinado de los distintos actores presentes en el territorio ya sean públicos o privados, es uno de los pilares fundamentales en la realización de proyectos y alianzas estratégicas, obteniendo como resultado del PMDT Llanos de Challe la identificación de la iniciativa para instalar un sistema de agua potable en la Caleta Totoral. Como en este caso, la comunidad agrícola Totoral es propietaria de los terrenos donde se encuentra emplazada actualmente la Caleta, se acordó ceder bajo aprobación de su asamblea un terreno de 500 M2, mediante la figura de comodato para instalar una planta de potabilización de agua.

- A partir del mes de octubre de 2015 se comenzó a ejecutar el PMDT en los subterritorios Pan de Azúcar - Chañaral de Aceituno, por un valor de M\$ 84.000 por subterritorio.
- A partir del mes de Abril de 2016 se comenzó a ejecutar el PMDT Santa Rosa del Huasco por un valor total de M\$145.000 y el PMDT Territorio Ignacio Domeyko (correspondiente a los Subterritorios Labrar y Agua Amarga) por un valor total de M\$ 140.000.
- A la fecha se han gestionado 5 diseños de proyectos de mejoramiento de caminos y accesos, 4 para el PMDT Alto del Carmen y 1 para el PMDT Llanos de Challe.

**Vinculación iniciativa ARI 2017 – Provisión Infraestructura Rural para el Desarrollo Territorial PIR**

Las iniciativas presentadas a continuación, forman parte del ARI 2017 y corresponden a proyectos de inversión Infraestructura Rural para el Desarrollo Territorial que se vinculan directamente con el lineamiento N°6 descrito en la Estrategia Regional de Desarrollo Atacama 2007-2017.

Cuadro N°16. Vinculación ERDA-Iniciativas

LINEAMIENTO ERD	INICIATIVA
Integración y ordenamiento del territorio para un desarrollo armónico	<ul style="list-style-type: none"> <li>• Transferencias en turismo rural y posicionamiento del destino en mercados meta.</li> <li>• Diagnóstico PMDT ST 04-05 Camino del Inca</li> <li>• Diagnóstico PMDTST 16 Paitanas</li> <li>• Diagnóstico PMDT ST 06-07-08</li> <li>• Mejoramiento Acceso Punta Negra</li> <li>• Mejoramiento Acceso La Pampa</li> <li>• Mejoramiento Acceso Punta Blanca</li> <li>• Mejoramiento Acceso La Vega</li> <li>• Mejoramiento Camino Canto del Agua-Llanos del Lagarto (Ejecución)</li> <li>• Planta de Osmosis Inversa Caleta Totoral</li> <li>• Transferencia Formalización de la Propiedad para Pequeños productores de sectores rurales de la Provincia de Huasco</li> <li>• Programa de Recuperación y Renovación de Huertos Frutales</li> <li>• Programa de Infraestructura Básica para la Agricultura</li> <li>• Programa de Comercialización Hortofrutícola</li> <li>• Construcción Muelle Caleta Angosta</li> <li>• Construcción Muelle Caleta Obispio.</li> </ul>

Fuente: DIPLADE – Gobierno Regional de Atacama

**Análisis y breve descripción de las iniciativas**

Los recursos de la Provisión se destinan al financiamiento de iniciativas de inversión de Infraestructura y Fomento productivo, las que surgen de los PMDT ejecutados de manera participativa vinculando el trabajo del sector público con las visiones y necesidades de comunidad, siendo incorporadas estas iniciativas en los procesos presupuestarios del Gobierno Regional de Atacama como sectorial.

Las siguientes 16 iniciativas de inversión pública se emplazan en su totalidad en la Provincia del Huasco y la Provincia de Copiapó, distribuyéndose éstas en las comunas de Vallenar, Freirina, Huasco y Copiapó, destacándose la realización de 3 Planes Marco de Desarrollo Territorial por M\$335.000,



considerando una inversión total de M\$3.327.343 y solicitando incluir en ejercicio presupuestario 2017 iniciativas nuevas por un total de M\$2.320.648.

Cuadro N°17. Iniciativas nuevas ejercicio presupuestario 2017

CODIGO	NOMBRE DE LA ACCION	NIV. TERRIT.	COMUNA	FUENTE	COSTO TOTAL (\$)	SOLICITADO 2017 (\$)	ITEM PPTARIO.
30378122 (BIP)	Transferencias en turismo rural y posicionamiento del destino en mercados meta	Intercomunal	Copiapó Huasco	Fndr	72.475.000	72.475.000	Proyectos (31.02)
S/C	Diagnóstico PMDT ST 04-05 Camino del Inca	Intercomunal	Chañaral Diego de Almagro Copiapó	Fndr	140.000.000	91.000.000	Proyectos (31.02)
S/C	Diagnóstico PMDT ST 16 Paitanas	Intercomunal	Vallenar	Fndr	145.000.000	94.250.000	Proyectos (31.02)
S/C	Diagnóstico PMDT ST 06-07-08	Intercomunal	Diego de Almagro Copiapó	Fndr	50.000.000	32.500.000	Proyectos (31.02)
S/C	Mejoramiento Acceso Punta Negra	comunal	Alto del Carmen	Fndr	52.992.000	52.992.000	Proyectos (31.02)
S/C	Mejoramiento Acceso La Pampa	comunal	Alto del Carmen	Fndr	23.417.000	23.417.000	Proyectos (31.02)
S/C	Mejoramiento Acceso Punta Blanca	comunal	Alto del Carmen	Fndr	27.035.000	27.035.000	Proyectos (31.02)
S/C	Mejoramiento Acceso La Vega	comunal	Alto del Carmen	Fndr	25.469.000	25.469.000	Proyectos (31.02)
S/C	Mejoramiento Camino Canto del Agua-Llanos del Lagarto (Ejecución)	comunal	Huasco	Fndr	539.385.000	539.385.000	Proyectos (31.02)
S/C	Planta de Osmosis Inversa Caleta Totoral	comunal	Copiapó	Fndr	92.355.000	92355	Proyectos (31.02)
S/C	Transf. Formalización de la Propiedad para Pequeños productores de sectores rurales de la Provincia de Huasco	Intercomunal	Alto del Carmen Vallenar Freirina Huasco	Fndr	450.000	100.000	Proyectos (31.02)
S/C	Programa de Recuperación y Renovación de Huertos Frutales	comunal	Alto del Carmen	Fndr	397.107.000	100.000.000	Proyectos (31.02)
S/C	Programa de Infraestructura Básica para la Agricultura	comunal	Alto del Carmen	Fndr	687.000.000	228.998.000	Proyectos (31.02)



CODIGO	NOMBRE DE LA ACCION	NIV. TERRIT.	COMUNA	FUENTE	COSTO TOTAL (\$)	SOLICITADO 2017 (\$)	ITEM PPTARIO.
S/C	Programa de Comercialización Hortofrutícola	comunal	Alto del Carmen	Fndr	83.946.000	41.973.000	Proyectos (31.02)
S/C	Construcción Muelle Caleta Angosta	comunal	Huasco	Fndr	430.639.000	430.639.000	Proyectos (31.02)
S/C	Construcción Muelle Caleta Obispo	comunal	Chañaral	Fndr	560.323.000	560.323.000	Proyectos (31.02)

Fuente: DIPLADE – Gobierno Regional de Atacama

En Cuadro N°3 se expone la iniciativa con validación técnica “Transferencias en turismo rural y posicionamiento del destino en mercados meta”, 3 Planes marco de desarrollo territorial, 5 proyectos de mejoramientos de caminos, 1 proyecto de Agua Potable rural para caleta Totoral, 2 proyectos de obras portuarias y 4 programas de fomento productivo para agricultores, iniciativas que se proponen incluir en ejercicio presupuestario 2017.

Cuadro N°18. Proyectos de Arrastre en Proyecto Presupuesto (Proyectos 31.02)

CODIGO	NOMBRE DE LA ACCION	NIV. TERRIT.	COMUNA	FUENTE	COSTO TOTAL (\$)	SOLICITADO 2017 (\$)	ITEM PPTARIO.
30227073 (BIP)	Diagnóstico PMDT Subterritoio 15 Santa Rosa del Huasco	Intercomunal	Huasco Freirina	Fndr	146.441.000	86.441.000	Proyectos (31.02)
30317872 (BIP)	Diagnóstico PMDT territorio Ignacio Domeyko	Intercomunal	Vallenar Freirina	Fndr	141.211.000	81.211.000	Proyectos (31.02)
30227073 (BIP)	Programa de Desarrollo de Sistema Hortofrutícola	comunal	Alto del Carmen	Fndr	410.285.000	73.114.000	Proyectos (31.02)
30393722 (BIP)	Mejoramiento de la Productividad de Huertos Frutales	Intercomunal	Copiapó Huasco	Fndr	307.188.000	157.131.000	Proyectos (31.02)
30365925 (BIP)	Plan de Turismo PLADETUR Alto del Carmen	comunal	Alto del Carmen	Fndr	102.832.000	39.502.000	Proyectos (31.02)

Fuente: DIPLADE – Gobierno Regional de Atacama

Respecto a proyectos de arrastre presupuestario, se pueden destacar las iniciativas: “Programa de Desarrollo del Sistema Hortofrutícola, en la comuna de Alto del Carmen”, considerando un total de 30 beneficiarios directos y 202 beneficiarios indirectos, los que recibirán capacitación, riego e infraestructura, siendo este un programa de fomento el que apoya a la agricultura familiar campesina en relación a eje turismo; la iniciativa “Mejoramiento de la Productividad de Huertos Frutales, en las comunas de Copiapó y Huasco”, en las localidades de Canto del Agua, Llanos de Lagarto, Totoral, Perales y Bellavista, que beneficiarán en infraestructura y riego a productores que no cuentan con los medios para desarrollarse productivamente.



### Situación actual de la provisión

La Provisión Infraestructura Rural para el Desarrollo Territorial (PIRDT), para potenciar el desarrollo rural de la región de Atacama, se encuentra poniendo énfasis en las brechas que se detectan a nivel productivo y en relación a la infraestructura y programas de fomento productivo. Para ello, se han asumido los siguientes desafíos:

- Coordinar y planificar un convenio de programación multisectorial en coordinación con los servicios públicos de Fomento e Infraestructura, Diciembre 2016.
- Convertir al Programa de Infraestructura Rural en el eje articulador y coordinador de la inversión pública en el sector rural, trabajando de manera ordenada con los servicios públicos de la región de Atacama, año 2018.
- Durante los años 2016 y 2018, pretendemos consolidar y fortalecer los núcleos gestores avanzando en una Gobernanza local, integrando visiones y desafíos para constituir una "Asociación rural regional".
- Gestionar los recursos para la formulación de la Política de Desarrollo Rural, 2016 - 2017.
- Gestionar los recursos para la implementación del programa de Formalización de títulos de dominio, año 2018.
- Incorporar a jóvenes en programas de Fomento productivo en las intervenciones del PIR en el sector rural, año 2018.
- Elaborar propuesta de ordenamiento Territorial en coordinación con los distintos instrumentos de Planificación vigentes (ERDA, PROT, PRDU, Planes reguladores, Políticas y Programas).
- Apoyar e impulsar el empleo con la intervención del PIR, gestionando proyectos de inversión pública enfocados en las micro y pequeñas empresas, año 2018.

### Proyección Provisión Infraestructura Rural para el Desarrollo Territorial PIR

A modo de planificación la provisión de Infraestructura rural para el desarrollo territorial PIR proyecta una cartera de inversiones, mediante un exploratorio al año 2017, el cual contempla las siguientes iniciativas de inversión:

Cuadro N°19. Vinculación ERDA-Iniciativas PIR

CODIGO	NOMBRE DE LA ACCION	NIV. TERRIT.	COMUNA	FUENTE	COSTO TOTAL (\$)	SOLICITADO 2017 (\$)	ITEM PPTARIO.
30378122 (BIP)	Transferencias en turismo rural y posicionamiento del destino en mercados meta	Intercomunal	Copiapó Huasco	Fndr	72.475.000	72.475.000	Proyectos (31.02)
S/C	Diagnóstico PMDT ST 04-05 Camino del Inca	Intercomunal	Chañaral Diego de Almagro Copiapó	Fndr	140.000.000	91.000.000	Proyectos (31.02)
S/C	Diagnóstico PMDTST 16 Paitanas	Intercomunal	Vallenar	Fndr	145.000.000	94.250.000	Proyectos (31.02)
S/C	Diagnóstico PMDT ST 06-07-08	Intercomunal	Diego de Almagro Copiapó	Fndr	50.000.000	32.500.000	Proyectos (31.02)
S/C	Mejoramiento Acceso Punta Negra	comunal	Alto del Carmen	Fndr	52.992.000	52.992.000	Proyectos (31.02)



CODIGO	NOMBRE DE LA ACCION	NIV. TERRIT.	COMUNA	FUENTE	COSTO TOTAL (\$)	SOLICITADO 2017 (\$)	ITEM PPTARIO.
S/C	Mejoramiento Acceso La Pampa	comunal	Alto del Carmen	Fndr	23.417.000	23.417.000	Proyectos (31.02)
S/C	Mejoramiento Acceso Punta Blanca	comunal	Alto del Carmen	Fndr	27.035.000	27.035.000	Proyectos (31.02)
S/C	Mejoramiento Acceso La Vega	comunal	Alto del Carmen	Fndr	25.469.000	25.469.000	Proyectos (31.02)
S/C	Mejoramiento Camino Canto del Agua-Llanos del Lagarto (Ejecución)	comunal	Huasco	Fndr	539.385.000	539.385.000	Proyectos (31.02)
S/C	Planta de Osmosis Inversa Caleta Totoral	comunal	Copiapo	Fndr	92.355.000	92355	Proyectos (31.02)
S/C	Transferencia Formalización de títulos de dominios de predios rurales	Intercomunal	Alto del Carmen Vallenar Freirina Huasco	Fndr	450.000	100.000	Proyectos (31.02)
S/C	Programa de Recuperación y Renovación de Huertos Frutales	comunal	Alto del Carmen	Fndr	397.107.000	100.000.000	Proyectos (31.02)
S/C	Programa de Infraestructura Básica para la Agricultura	comunal	Alto del Carmen	Fndr	687.000.000	228.998.000	Proyectos (31.02)
S/C	Programa de Comercialización Hortofrutícola	comunal	Alto del Carmen	Fndr	83.946.000	41.973.000	Proyectos (31.02)
S/C	Construcción Muelle Caleta Angosta	comunal	Huasco	Fndr	430.639.000	430.639.000	Proyectos (31.02)
S/C	Construcción Muelle Caleta Obispo	comunal	Chañaral	Fndr	560.323.000	560.323.000	Proyectos (31.02)

Fuente: DIPLADE – Gobierno Regional de Atacama

### 5.2.3. Programa de Saneamiento Sanitario.

A partir del 1 de enero de 2003, fecha en que se creó la Provisión Saneamiento Sanitario, son las municipalidades las entidades encargadas de administrar técnica y financieramente la misma, lo que implica elaborar e instruir los procesos de licitación a éstas, otorgar conformidad a las proposiciones de adjudicación y contratación y llevar a efecto el control financiero-contable de los proyectos.

El objetivo de la Provisión es contribuir a mejorar la calidad de vida de la población de escasos recursos que habita en condiciones de marginalidad sanitaria, otorgando infraestructura para implementar los



servicios básicos materializando obras de agua potable, alcantarillado de aguas servidas, casetas sanitarias y reparación, rehabilitación, mejoramiento, ampliación o reemplazo de plantas de tratamiento de aguas servidas existentes, disminuyendo el déficit de servicio de agua potable y alcantarillado de aguas servidas a nivel nacional, especialmente en el sector rural de la Región.

Los recursos de la Provisión se destinan al financiamiento de iniciativas de inversión de saneamiento sanitario, sistemas de agua potable, alcantarillado sanitario, casetas sanitarias y demás líneas de acción estipuladas en la Guía Operativa del Programa anteriormente descritas, aprobadas por Resolución Exenta N°12.253 de 2012 de la Subsecretaría de Desarrollo Regional y Administrativo.

**Vinculación iniciativa ARI 2017 - Provisión Saneamiento Sanitario**

Las iniciativas presentadas a continuación, forman parte del ARI 2017 y corresponden a proyectos de inversión de saneamiento sanitario y se vinculan directamente con el lineamiento N°9 de la Estrategia Regional de Desarrollo Atacama 2007-2017.

Cuadro N°20. Vinculación ERDA-Iniciativas Saneamiento sanitario

LINEAMIENTO ERD	INICIATIVA
Medio ambiente para el desarrollo sustentable.	<ul style="list-style-type: none"> <li>• Construcción Sistema de Alcantarillado, Alto del Carmen.</li> <li>• Construcción Sistema de Alcantarillado, San Félix, Alto del Carmen.</li> <li>• Construcción soluciones sanitarias localidad de Cachiyuyo, Vallenar.</li> <li>• Construcción Casetas Sanitarias y Sistema Alcantarillado La Arena, Comuna de Huasco.</li> <li>• Construcción Soluciones Sanitarias Localidad de Incahuasi, Vallenar.</li> <li>• Construcción Soluciones Sanitarias y Obras Complementarias Carrizal Bajo, Comuna de Huasco.</li> <li>• Construcción Sistema de Alcantarillado, El Tránsito, Alto del Carmen.</li> </ul>

Fuente: DIPLADE – Gobierno Regional de Atacama

**Análisis y breve descripción de las iniciativas**

Las 7 iniciativas de inversión pública se emplazan en su totalidad en la Provincia del Huasco, distribuyéndose éstas en las comunas de Alto del Carmen (3), Vallenar (2) y Huasco (2), considerando una inversión total de MM\$14.836 en materia de recolección de aguas servidas mediante la construcción de 24.011 metros lineales de red de alcantarillado, 39 casetas sanitarias, 3 construcciones de plantas de tratamiento, entre otras obras de urbanización para localidades rurales concentradas y semi concentradas de la Provincia del Huasco, cuyos proyectos beneficiarán a un total de 3.783 personas.





Cuadro N°21. Iniciativas Saneamiento sanitario SNI 2016

CODIGO	NOMBRE DE LA ACCION	NIV. TERRIT.	COMUNA	FUENTE	COSTO TOTAL (\$)	SOLICITADO 2017 (\$)	ITEM PPTARIO.
30132296 (BIP)	Construcción Sistema Alcantarillado San Félix, A del Carmen	Comunal	Alto del Carmen	FNDR	1.565.430.000	1.565.430.000	Proyectos (31.02)
30132303 (BIP)	Construcción Sistema de Alcantarillado, Alto del Carmen	Comunal	Alto del Carmen	FNDR	1.286.886.000	1.286.886.000	Proyectos (31.02)
30132215 (BIP)	Construcción Casetas Sanitarias y Sistema Alcantarillado La Arena, Comuna de Huasco.	Comunal	Huasco	FNDR	964.493.000	964.493.000	Proyectos (31.02)
30264172 (BIP)	Construcción soluciones sanitarias localidad de Cachiyuyo, Vallenar.	Comunal	Vallenar	FNDR	2.696.450.000	2.696.450.000	Proyectos (31.02)
30264173 (BIP)	Construcción Soluciones Sanitarias Localidad de Incahuasi, Vallenar.	Comunal	Vallenar	FNDR	1.921.701.000	1.921.701.000	Proyectos (31.02)
30439572 (BIP)	Construcción Soluciones Sanit. y Obras Complementarias Carrizal Bajo	Comunal	Huasco	FNDR	4.284.100.000	2.927.194.000	Proyectos (31.02)

Fuente: DIPLADE – Gobierno Regional de Atacama

En Cuadro de arriba, se exponen las iniciativas identificadas con su código BIP, comuna, costo total y el monto solicitado para el año 2017. Las 5 primeras iniciativas se encuentran con Recomendación Favorable (RS) y la sexta individualizada como "Construcción Soluciones Sanit. y Obras Complementarias Carrizal Bajo" se encuentra con Falta Información (FI), las cuales se planea incluir en ejercicio presupuestario 2017.

Cuadro N°22. Proyectos de Arrastre Saneamiento sanitario en Proyecto Presupuesto (Proyectos 31.02)

CODIGO	NOMBRE DE LA ACCION	NIV. TERRIT.	COMUNA	FUENTE	COSTO TOTAL (\$)	SOLICITADO 2017 (\$)	ITEM PPTARIO.
30132389 (BIP)	Construcción Sistema de Alcantarillado El Tránsito, Alto del Carmen	Comunal	Alto del Carmen	Fndr	2.118.238.558	741.014.328	Proyectos (31.02)

Fuente: DIPLADE – Gobierno Regional de Atacama

Respecto a proyectos de arrastre presupuestario, es considerada la iniciativa "Construcción Sistema de Alcantarillado El Tránsito, en la comuna de Alto del Carmen", la cual se encuentra en plena ejecución exponiendo un avance del 60% en sus obras de construcción, al desplegar 4.517 metros lineales de red de recolección de aguas servidas ejecutados a la fecha, proyecto que beneficiará a 1.169 personas de dicha comuna.



### Situación actual de la provisión

La Provisión de Saneamiento Sanitario, desde hace tres años que no gestiona recursos para financiar proyectos en esta línea en la región de Atacama. La DIPLADE y el equipo Profesional encargado tendrá por objetivo desarrollar la identificación de necesidades e IDIS de saneamiento sanitario con los municipios de la Región durante los años 2016 y 2017, fortaleciendo además a comités APR e inducción a la ciudadanía respecto a la sustentabilidad de los sistemas Aguas Potable Rural, identificación de sus proyecciones, beneficiarios y necesidades, estableciendo una línea base orientada en la caracterización de la situación actual para su planificación, con el objeto de apalancar recursos desde el nivel central y regional.

De forma paralela, el equipo de profesionales de la Provisión, se encarga de la administración de proyectos de construcción y administración de servicios proveniente de la ejecución de recursos en el marco de la catástrofe ocurrida en marzo de 2015 en nuestra región, colaborando en el desarrollo de tres iniciativas de reconstrucción:

- Construcción Planta de Tratamientos de Aguas Servidas Localidad de Los Loros – Tierra Amarilla para 1.500 beneficiados por \$371.280.000;
- Construcción Planta de Tratamientos de Aguas Servidas Localidad San Pedro – Copiapó para 900 beneficiados por \$631.440.000;
- Construcción Planta de Tratamientos de Aguas Servidas Localidad Piedra Colgada – Copiapó para 600 beneficiados por \$417.600.000.-

### Proyección Provisión de Saneamiento Sanitario 2017

A modo de planificación, la Provisión de Saneamiento Sanitario proyecta una cartera de inversiones, mediante un exploratorio al año 2017, el cual contempla las siguientes iniciativas de inversión:

Cuadro N°23. Exploratorio 2017 Saneamiento sanitario.

Comuna	Nombre/ID	Código Bip	SN		N° Beneficiarios		Situación territorial		Monto (M\$)				Plazo ejecución (meses)
			Rate	Fecha	Directos	Indirectos	Rural/ Urbano/Mixto	Total	Obras civiles	Consultoría	Gastos administrativos		
Valparaiso	CONSTRUCCION SOLUCIONES SANITARIAS LOCALIDAD DE CACHUPO, VALLENAR	30284172-0	RS	07-05-2015	238	0	Rural	2.896.450	2.650.174	0	3.275	8	
Huasco	CONSTRUCCION CASETAS SANIT Y SIST. ALCANT LA ARENA, COLINA DE HUASCO	30132215-0	RS	17-05-2016	438	0	Mixto	984.403	935.855	24.276	362	10	
Alto Del Carmen	CONSTRUCCION SISTEMA ALCANTARILLADO SAN FELIX A DEL CARMEN	30132298-0	RS	04-13-2013	774	0	Rural	1.565.430	1.520.815	43.385	1.227	16	
Valparaiso	CONSTRUCCION SOLUCIONES SANITARIAS LOCALIDAD DE INCAHUASI, VALLENAR	30284173-0	RS	07-05-2016	208	0	Rural	1.621.761	1.918.425	0	3.275	8	
Alto Del Carmen	CONSTRUCCION SISTEMA DE ALCANTARILLADO, ALTO DEL CARMEN	30132303-0	RS	04-13-2013	750	0	Rural	1.288.886	1.244.352	41.307	1.227	15	
Copiapó	CONSTRUCCION SOLUCIONES SANITARIAS LOCALIDAD DE TOTORAL	Sin Código			79	0	Rural	427.947				13	
Frenja	CONSTRUCCION NUEVA RED DE AGUA POTABLE, POBLACION SANTA ROSA, SECTOR MALTENCILLO	Sin Código			500	800	Rural	290.000				4	
Frenja	CONSTRUCCION RED DE ALCANTARILLADO INCLUYENDO PLANTA DE TRATAMIENTO, LOCALIDAD CARRIZALILLO	Sin Código			220	700	Rural	480.000				6	
Frenja	CONSTRUCCION RED DE ALCANTARILLADO INCLUYENDO PLANTA DE TRATAMIENTO, LOCALIDAD CHANARAL DE ACBITUNO	Sin Código			160	900	Rural	550.000				5	
Frenja	REPARACION Y HABILITACION PLANTA DE TRATAMIENTO SANTA TERESA DE NICOLAZA	Sin Código			140	180	Rural	180.000				3	

Fuente: DIPLADE – Gobierno Regional de Atacama



**5.2.4. Programa de Residuos Sólidos.**

Los objetivos principales del programa son:

- Financiar el Cierre de Vertederos y Basurales fuera de la normativa vigente.
- Financiar la Construcción de Rellenos Sanitarios conformes a la normativa vigente.

En el año 2016, la región de Atacama tiene un 92% de cumplimiento. Dicho porcentaje ubica a nuestra región en el tercer lugar a nivel nacional, superada únicamente por la región Metropolitana y la región de O'Higgins.

Los proyectos ejecutados a través del programa son: la Habilitación Plan de Cierre Viñita Azul, Copiapó en el año 2012; el año siguiente se ejecutó el proyecto Saneamiento y Construcción Relleno Sanitario Provincia del Huasco; en el año 2014 se construyó el Sellado y Cierre Vertedero, Comuna de Freirina, además de la Construcción relleno sanitario comuna de Caldera; y en el año 2015 se ejecutó la Construcción Plan de Cierre Localidad Chancoquin, Alto del Carmen.

**Vinculación Iniciativa ARI 2017 – Provisión Residuos Sólidos**

Las iniciativas presentadas a continuación, forman parte del ARI 2017 y corresponden a iniciativas de inversión de Patrimonio, las cuales se vinculan directamente con el lineamiento N°9, de la Estrategia Regional de Desarrollo Atacama 2007-2017.

Cuadro N°24. Vinculación ERDA-Iniciativas

LINEAMIENTO ERD	INICIATIVA
Medio ambiente para el desarrollo sustentable	<ul style="list-style-type: none"> <li>• Construcción Cierre y Sellado Vertedero de Huasco</li> </ul>

Fuente: DIPLADE – Gobierno Regional de Atacama

El Gobierno Regional en su Anteproyecto Regional 2017, tiene considerada la siguiente iniciativa:

Cuadro N°25. Iniciativa nueva

CÓDIGO	NOMBRE INICIATIVA	MONTO M\$
30127921-0	Construcción Cierre y Sellado Vertedero de Huasco	532.161
<b>TOTAL INVERSIÓN</b>		<b>532.161</b>

Fuente: Plataforma ChileIndica

**5.2.5. Programa de Puesta en Valor del Patrimonio.**

El programa comenzó el año 2008 con un crédito del Banco Interamericano del Desarrollo (BID), implementándose en la región el mismo año. Cuyo objetivo es proteger y poner en valor bienes patrimoniales, como son edificaciones, conjuntos urbanos o sitios, declarados Monumento Nacional, de modo que generen beneficios socioeconómicos y que contribuyan al desarrollo sustentable.



Desde el 2008 al 2014, la Provisión financiaba el 80% del costo total del proyecto y el 20% lo proporcionaba el Gobierno Regional a través del Fondo Nacional de Desarrollo Regional (FNDR). Desde el año 2015, el programa financia el 50% del total de la iniciativa y el otro 50% lo suministra el Gobierno Regional.

En el transcurso del programa se han elaborados estudios de pre factibilidad, términos de importantes diseños, así como iniciar en el año 2014 la primera obra de restauración "Iglesia Nuestra Señora del Carmen, Chañaral", siendo inaugurada el mes de octubre del 2015, entregando un inmueble de gran valor para uso y goce de la comunidad, con una inversión de más de ochocientos millones de pesos.

**Vinculación Iniciativa ARI 2017 – Provisión Puesta en Valor del Patrimonio**

Las iniciativas presentadas a continuación, forman parte del ARI 2017 y corresponden a iniciativas de inversión de Patrimonio, las cuales se vinculan directamente con el lineamiento N°8: Cultura y Patrimonio Regional, de la Estrategia Regional de Desarrollo Atacama 2007-2017.

Cuadro N°26. Vinculación ERDA-Iniciativas

LINEAMIENTO ERD	INICIATIVA
Promoción de la Cultura y Patrimonio Regional	<ul style="list-style-type: none"> <li>• Restauración Iglesia Santa Rosa de Lima-Freirina, etapa de ejecución</li> <li>• Restauración Edificio Los Portales -Freirina, etapa de ejecución</li> <li>• Restauración Villa Viña de Cristo – Copiapó, etapa de diseño.</li> <li>• Restauración Casa Maldini – Copiapó, etapa ejecución.</li> </ul>

Fuente: DIPLADE – Gobierno Regional de Atacama

El Gobierno Regional en su Anteproyecto Regional 2017, tiene consideradas las siguientes iniciativas, identificadas como arrastre y nuevas:

**Iniciativas de Arrastre**

Actualmente se ejecutan dos obras de Restauración en la comuna de Freirina, como lo son "Iglesia Santa Rosa de Lima" y "Edificio Los Portales", cuyas inversiones superan los dos mil ochocientos millones de pesos. Ambas obras tienen un plazo de ejecución de 18 y 16 meses respectivamente, que posteriormente se inaugurarán el año 2017. Además se ejecuta el Diseño de Restauración del proyecto "Villa Viña de Cristo, Copiapó". Una vez finalizado el diseño, se comenzará con el proceso de formulación de la iniciativa en su etapa de ejecución, la que será incluida en el ARI 2018.

Cuadro N°27. Proyectos de Arrastre en Proyecto Presupuesto 2017 (Proyectos 31.02)

CÓDIGO	NOMBRE INICIATIVA	MONTO M\$
30001474-0	Restauración Iglesia Santa Rosa de Lima	1.503.247
30079054-0	Restauración Edificio Los Portales	944.476
30262523-0	Restauración Villa Viña de Cristo	62.691
<b>TOTAL INVERSIÓN</b>		<b>2.510.414</b>

Fuente: Plataforma ChileIndica



## Iniciativas Nuevas

Otro proyecto que postula a etapa de ejecución es la "Casa Maldini, Copiapó", con una inversión de más de mil doscientos millones de pesos, con un plazo de ejecución de 16 meses. El término de la ejecución de la obra está contemplado para el año 2018.

Cuadro N°28. Iniciativas Nuevas

CÓDIGO	NOMBRE INICIATIVA	MONTO M\$
20183379-0	Restauración Casa Maldini	610.000
<b>TOTAL INVERSIÓN</b>		<b>610.000</b>

Fuente: Plataforma ChileIndica

## Vinculación Iniciativa de Inversión Sectorial – Provisión Puesta en Valor del Patrimonio

Por otro lado, existen dos iniciativas cargadas en la plataforma ChileIndica, de acuerdo a la inversión sectorial, las cuales se detallan a continuación:

Cuadro N°29. Vinculación Iniciativa de Inversión Sectorial – Provisión Puesta en Valor del Patrimonio

CÓDIGO	NOMBRE INICIATIVA	MONTO M\$	FINANCIAMIENTO
30458731-0	Diagnóstico Patrimonio Cultural de la región de Atacama, Copiapó	125.300	Sectorial MOP
24.03.136	Sistema Nacional de Patrimonio Material e Inmaterial	35.533	Sectorial CRCA

Fuente: Plataforma ChileIndica

## Cartera Plurianual de Inversiones

En materia de planificación de la Provisión Puesta en Valor del Patrimonio, se cuenta con una cartera Plurianual de Inversiones, en la que se han priorizado las siguientes iniciativas:



Cuadro N°30. Cartera Plurianual de Inversiones

Nombre IDI	Cod. BIP	Comuna	Etap	Costo Total \$	Gastos Años Anteriores \$	Solicitado 2017 \$	Saldo próximos años \$
Restauración Iglesia Santa Rosa de Lima	30001474-0	Freirina	Ejecución	1.864.602.000	361.355.291	1.503.246.709	0
Restauración Edificio Los Portales	30079054-0	Freirina	Ejecución	1.168.727.000	1.000.000	944.476.000	223.251.000
Restauración Casa Maldini	20183379-0	Copiapó	Ejecución	1.203.043.000		610.000.000	593.043.000
Restauración Villa Viña de Cristo	30262523-0	Copiapó	Diseño	119.711.000	57.020.000	62.691.000	0
Restauración Casa de los Empleados de Ferrocarriles		Copiapó	Diseño	125.000.000	0	0	0
Conservación Estación de Ferrocarril		Caldera	Ejecución	350.000.000	0	0	0
Restauración Casa de los Hermanos Matta		Copiapó	Diseño	115.000.000	0	0	0
Restauración Iglesia Nuestra Señora del Rosario		Copiapó	Diseño	110.000.000	0	0	0

Fuente: Plataforma ChileIndica



# CAPÍTULO VI

CONVENIO DE PROGRAMACIÓN



**Gobierno Regional**  
Región de Atacama

Gobierno de Chile



## CAPÍTULO VI. CONVENIOS DE PROGRAMACIÓN.

A continuación, se presentan los Convenios de Programación, iniciativas sectoriales y regionales cuya ejecución se ha programado para el año 2017. Actualmente en la región se encuentran vigentes cinco convenios de programación suscritos con los Ministerios de Salud; Obras Públicas y Vivienda y Urbanismo; los cuales para el año 2017, presentan los compromisos presupuestarios que se señalan:

### 6.1. Caminos Básicos, Mejoramiento y Conservación Vial para el Desarrollo de Atacama.

Con fecha 23 de diciembre del año 2014, el Consejo Regional aprobó el convenio de programación "Caminos Básicos, Mejoramiento y Conservación Vial para el Desarrollo de Atacama" suscrito entre el Gobierno Regional y el Ministerio de Obras Públicas, orientado a concretar inversiones en obras físicas que mejoren la infraestructura y aporten en mejorar las productividad, la competitividad, la seguridad, la integración territorial y la calidad de vida de los Atacameños.

Cuadro N° 31. Plan de Inversiones

NOMBRE	M\$	FUENTES	APORTES M\$	IDI	IDI TERM.	IDI EJEC.	IDI PEND.
Caminos Básicos, Mejoramiento y Conservación Vial para el Desarrollo de Atacama	138.583.447	MOP	89.508.746	18	5	8	5
		FNDR	49.074.701				

Fuente: Gobierno Regional de Atacama, División de Análisis y Control de Gestión.

Durante el año 2017 se ejecutarán las siguientes iniciativas:

Cuadro N° 32. Detalle de Iniciativas año 2017, por fuente de financiamiento.

NOMBRE DEL PROYECTO	ETAPA	FUENTE	M\$ REQUERIDO
Mejoramiento Ruta Costera C-10, Sector Caldera Carrizal Bajo	Ejecución	FNDR	4.980.000
Conservación de Caminos Básicos 2016 – 2019, Provincia de Chañaral	Ejecución	FNDR	2.560.453
Conservación de Caminos Básicos 2016 – 2019, Provincia de Huasco	Ejecución	FNDR	7.694.863
Conservación de Caminos Básicos 2016 – 2019, Provincia de Copiapó	Ejecución	FNDR	7.836.970
<b>Total FNDR M\$</b>			<b>23.072.286</b>

Fuente: Gobierno Regional de Atacama, División de Análisis y Control de Gestión.



### 6.2. Convenio Infraestructura para la Competitividad.

Con fecha 24 de septiembre del año 2010 el Consejo Regional aprobó la primera Adenda al convenio de programación "Infraestructura para la Competitividad Productiva Regional" suscrito entre el Gobierno Regional y el Ministerio de Obras Públicas, orientado a concretar inversiones en el desarrollo productivo de los sectores tradicionales como el turismo, la agricultura, la minería y la acuicultura, con adecuadas vías de conexión entre las áreas productivas de la región.

Cuadro N° 33. Convenio Infraestructura para la Competitividad.

NOMBRE	M\$	FUENTES	APORTES M\$	IDI	IDI TERM.	IDI EJEC	IDI PEND
Infraestructura para la competitividad productiva Regional (2008 – 2012)	30.018.824	MOP	19.932.499	5	4	1	0
		FNDR	10.086.325				

Fuente: Gobierno Regional de Atacama, División de Análisis y Control de Gestión.

Durante el año 2017 aún se encuentra en ejecución el proyecto que se detalla:

Cuadro N° 34. Iniciativas pendientes – Presupuesto año 2017.

NOMBRE DEL PROYECTO	ETAPA	FUENTE	M\$ REQUERIDO
Mejoramiento paso San Francisco	Ejecución	MOP	6.595.000
<b>Total MOP</b>			<b>M\$ 6.595.000</b>

Fuente: Gobierno Regional de Atacama, División de Análisis y Control de Gestión.

### 6.3. Convenio de Programación Desarrollo de Atacama.

Con fecha 16 de noviembre del año 2011 el Consejo Regional aprobó la Adenda N° 2 del Convenio de Programación "Desarrollo de Atacama" suscrito entre el Gobierno Regional, el Ministerio de Vivienda y Urbanismo y el Ministerio de Obras Públicas, orientado a concretar inversiones en el ámbito de la infraestructura y patrimonio de la región.

Cuadro N° 35. Convenio Desarrollo de Atacama.

NOMBRE	M\$	FUENTES	APORTES M\$	IDI	IDI TERM.	IDI EJEC	IDI PEND
"Desarrollo de Atacama"	44.932.610	MOP	28.757.367	16	14	2	0
		MINVU	568.725				
		FNDR	15.606.518				

Fuente: Gobierno Regional de Atacama, División de Análisis y Control de Gestión.



Durante el año 2017 aún se encuentra en ejecución los proyectos que se detallan:

Cuadro N° 36. Iniciativas pendientes – Presupuesto año 2017.

NOMBRE DEL PROYECTO	ETAPA	FUENTE	M\$ REQUERIDO
Restauración Iglesia Santa Rosa de Lima	Ejecución	FNDR	1.503.247
Restauración Casa Maldini, Copiapó	Ejecución	FNDR	610.000
<b>Total FNDR</b>			<b>M\$ 2.113.247</b>

Fuente: Gobierno Regional de Atacama, División de Análisis y Control de Gestión.

#### 6.4. Convenio Mejoramiento Borde Costero.

Con fecha 20 de octubre del año 2015, el Consejo Regional aprobó la Adenda N°1 del convenio de programación "Mejoramiento Borde Costero y Construcción Infraestructura Portuaria Pesquera Artesanal Región de Atacama" suscrito entre el Gobierno Regional y el Ministerio de Obras Públicas, orientado a concretar acciones y coordinar inversiones relacionados con el mejoramiento de la productividad, la competitividad, el atractivo turístico, la accesibilidad, la seguridad y la calidad de vida de las ciudades de la región.

Cuadro N° 37. Convenio Mejoramiento Borde Costero.

NOMBRE	M\$	FUENTES	APORTES M\$	IDI	IDI TERM.	IDI EJEC	IDI PEND
<b>Mejoramiento Borde Costero (2009 – 2016).</b>	36.837.751	MOP	8.222.312	4	3		1
		MOP/FNDR	28.455.439	7	0	4	3
		FNDR	160.000	1	0		1

Fuente: Gobierno Regional de Atacama, División de Análisis y Control de Gestión.

Cuadro N° 38. Detalle de Iniciativas año 2017, por fuente de financiamiento.

NOMBRE DEL PROYECTO	ETAPA	FUENTE	M\$ REQUERIDO
Mejoramiento Borde Costero Playa Brava y El Jefe Caldera	Ejecución	MOP-FNDR	915.134
Mejoramiento Borde Costero Playa Las Machas Bahía Inglesa, Caldera	Ejecución	MOP-FNDR	500.000
Mejoramiento Borde Costero Chañaral	Diseño	MOP-FNDR	185.000
<b>Total MOP-FNDR M\$</b>			<b>1.600.134</b>
Mejoramiento Borde Costero Chañaral por Reconstrucción	Ejecución	MOP	11.171
<b>Total M\$</b>			<b>1.611.305</b>

Fuente: Gobierno Regional de Atacama, División de Análisis y Control de Gestión.

#### 6.5. Convenio de Salud.

Con fecha 09 de septiembre de 2014, se celebró la tercera modificación del convenio de Programación de Salud. Este convenio considera la normalización de la atención hospitalaria. Para ello, se contemplan iniciativas que afectan los recintos hospitalarios de Copiapó, Huasco y Diego de Almagro. El primero de ellos con la II etapa de normalización y los dos siguientes con la reposición completa. Asimismo, un



segundo objetivo, considera la normalización de la red de atención primaria, esto es, reemplazar los consultorios urbanos por centros de salud familiar (CESFAM). Las iniciativas de CESFAM favorecen a las comunas de Copiapó (4), Vallenar (2), Chañaral (1) y Freirina (1).

Además, se contempla como modernización del sector, la construcción de laboratorio ambiental y laboral y el diagnóstico de las instalaciones de las postas rurales.

Cuadro N° 39. Convenio de Salud.

NOMBRE	M\$	FUENTES	APORTES M\$	IDI	IDI TERM.	IDI EJEC	IDI PEND
<b>Convenio de Salud</b>	123.721.505	MINSAL FNDR	74.286.685 49.434.821	22	5	12	5

Fuente: Gobierno Regional de Atacama, División de Análisis y Control de Gestión.

Cuadro N° 40. Detalle de Iniciativas año 2017, por fuente de financiamiento.

NOMBRE DEL PROYECTO	ETAPA	FUENTE	M\$ REQUERIDO
Normalización Hospital Comunitario de Huasco	Ejecución	FNDR	4.659.986
Reposición Hospital Comunitario de Diego de Almagro	Ejecución	FNDR	2.745.823
Reposición CESFAM B. Mellibovsky	Diseño	FNDR	79.152
Reposición Equipos Unidad Imagenología Hospital	Ejecución	FNDR	42.861
Reposición CESFAM Freirina (10.000)	Ejecución	FNDR	747.125
Reposición CESFAM Chañaral (10.000)	Ejecución	FNDR	199.168
Normalización hospital Copiapó etapas constructivas 4° y 5°	Ejecución	FNDR	1.516.963
<b>Total FNDR M\$</b>			<b>9.991.078</b>

Fuente: Gobierno Regional de Atacama, División de Análisis y Control de Gestión.

# CAPÍTULO VII

PLAN DE RECONSTRUCCIÓN "JUNTOS POR ATACAMA" 2015 - 2020



Gobierno  
Regional  
Región de Atacama

Gobierno de Chile



## CAPITULO VII. PLAN DE RECONSTRUCCIÓN “JUNTOS POR ATACAMA” 2015 - 2020

### 7.1. Introducción

*“El plan reúne las inversiones del gobierno regional y los ministerios de interior, agricultura, economía, minería, vivienda y urbanismo, obras públicas, trabajo y telecomunicaciones, y considera que el 81% de la inversión sea ejecutada en el actual período de gobierno”.*

Por mandato de S.E. Presidente de la República, Michelle Bachelet, junto con hacer frente a las situaciones de emergencia, rehabilitar las comunas afectadas y atender las necesidades urgente de la población, se inició un proceso para formular la reconstrucción y definir un orden territorial que permita a futuro evitar o mitigar el impacto de este tipo de eventos.

A un año y cuatro meses de la catástrofe, se presentó a la comunidad el Plan de Reconstrucción de Atacama que abarca cinco comunas de la región e involucrará una inversión de 600 millones de dólares en obras de infraestructura y equipamiento público, viviendas y acciones que permitirán recuperar el nivel productivo de la zona.

Este instrumento de planificación 2015-2020 dará solución a los diversos problemas existentes debido a los aluviones, y es el resultado de un proceso participativo liderado por el Gobierno Regional y que involucra a los municipios para abordar esta importante tarea. Es un desafío de largo plazo, que requerirá un esfuerzo importante de coordinación de actores sectoriales y territoriales. De este modo, reúne las inversiones del Gobierno Regional y los ministerios de Interior, Agricultura, Economía, Minería, Vivienda y Urbanismo, Obras Públicas, Trabajo y Telecomunicaciones, y considera que el 81 por ciento de la inversión sea ejecutada en el actual período de Gobierno.

### 7.2. Diagnóstico

#### Principales efectos de la catástrofe, 24 y 25 de Marzo

- Inundación y acumulación de sedimentos en gran parte de la ciudades afectadas;
- Colapso Red Vial Básica y red alcantarillado;
- Desbordes de ríos por estrangulamiento de cauce;
- Aluvión de barro y rocas en áreas rurales de difícil acceso;
- Áreas definidas como zonas de riesgo totalmente sobrepasadas;
- Pérdidas de viviendas en diversas zonas de las ciudades afectadas;
- Aislamiento entre zonas pobladas

En términos de cifras, en 4 de las comunas afectadas (Chañaral, Diego de Almagro, Copiapó y tierra Amarilla) se determinó que el 43% de los clientes conectados al sistema de distribución de agua potable de la empresa de servicios sanitarios Aguas Chañar fue afectado directamente por la catástrofe equivaliendo a 25.506 clientes. De este total, 1.035 clientes afectados están en la categoría de clientes comerciales e industriales lo que representa un 71,9% del universo total de clientes comerciales e industriales existentes en 4 de las comunas afectadas, situación que puede ser una de las causas de la fuerte disminución en la tasa de personas ocupadas en la región, la que llegó a -6,1%. Sumado a lo anterior está el hecho de que durante este mismo semestre, el país registro un aumento sustancial en su desempleo, llegando éste al 6,6%, lo que se ve reflejado directamente en la región, ya que registra para este mismo periodo el mayor aumento en la tasa de desocupados a nivel nacional, llegando ésta al 8,0%.

En términos de viviendas, los aluviones afectaron un total de 24.119 hogares lo que representa un 42,4% del total de viviendas en 4 de las comunas afectadas (mencionadas anteriormente), lo que equivale a 76.311



personas. De las comunas afectadas, aquellas que tuvieron un porcentaje de daño en viviendas fueron Tierra Amarilla y Copiapó, con el 49,1% y el 45,2% respectivamente. Respecto a la infraestructura, se catastraron 62 edificaciones públicas en las comunas de Chañaral, Diego de Almagro, Copiapó y Tierra amarilla de las cuales 41 de ellas sufrieron daños reparables (66,1%) y 17 de ellas con daño severo (27,4%), mientras que el resto de ellas no se encontraba emplazado en el área de afectación por los aluviones.

Por último esta catástrofe dejó nuevas lecciones, y tareas que deben abordarse a la brevedad, siendo una de las más urgentes la redefinición de las áreas de riesgo, tarea que llevará a replantear algunas zonas de habitabilidad a partir de la ejecución de estudios fundados de riesgos naturales, que permitan evidenciar, por una parte, aquellas situaciones de vulnerabilidad y por otra las de exposición, tanto de la población, como de las viviendas e infraestructura (básica y vial) frente a los riesgos de inundación por remoción en masa, y que deben ser abordados de manera efectiva mediante este Plan.

El Plan de Reconstrucción "Juntos por Atacama" pasa a ser una alternativa de planificación de carácter más flexible y aplicable a diversas escalas de desarrollo. Es así que este Plan, deberá contemplar las necesidades surgidas a partir de la catástrofe, teniendo como misión, coordinar todas las iniciativas sectoriales a ser ejecutadas en los territorios afectados, así como los nuevos consensos que puedan surgir en el proceso de elaboración del instrumento, a partir de la definición de una imagen objetivo y de un plan de gestión para su correcta concreción, impulsando de esta manera el proceso de reconstrucción comunal y urbano habitacional. Este Plan será el medio para detonar el proceso de recuperación y transformación de las comunas afectadas por los aluviones, tanto en los ámbitos urbanos como los rurales de aquellas localidades más aisladas, para lo cual se buscarán generar, potenciar y/o recuperar, la capacidad de los territorios por medio de proyectos que tengan una visión estratégica y sustentable, y que además estén ampliamente validados por la comunidad.

El desafío es trabajar en territorios muy heterogéneos, requiriéndose por lo mismo, de diversas soluciones al momento de pensar en su planificación, y cuyas estrategias de desarrollo y reconstrucción, plasmadas en el Plan, beneficiaran a los habitantes de las 5 comunas afectadas por la catástrofe (Chañaral, Diego de Almagro, Copiapó, Tierra Amarilla y Alto del Carmen) ya sean que éstos fueran afectados directa como indirectamente, en términos de daños y pérdidas de vivienda, afectación de la calidad de vida, problemas en los sectores productivos o en temas de salud.

### **7.3. Etapa de Reconstrucción**

#### **Metodología**

El Plan de Reconstrucción de Atacama surgió de un proceso participativo liderado por el Gobierno Regional y que involucra a los municipios para abordar esta importante tarea.

Es un desafío de largo plazo que requiere un esfuerzo importante de coordinación de actores sectoriales y territoriales.

Su formulación se realizó en las siguientes tres etapas:



Figura N° 4. Etapas Plan de reconstrucción



Fuente: SUBDERE, Plan de reconstrucción.

#### Ejes de Acción Plan Reconstrucción “Juntos por Atacama”.

1. Obras Públicas- Infraestructura: Conectividad vial y obras fluviales.
2. Fomento Productivo: Rehabilitación de pequeña economía.
3. Vivienda y Espacios Públicos: Recuperación de barrios y viviendas afectadas.
4. Saneamiento Sanitario: Rehabilitación de servicios básicos de agua potable y aguas servidas.

#### Consideraciones Generales.

Se consolidó una cartera de 96 iniciativas, de las cuales 81 son proyectos de ejecución y 15 forman parte de los diseños, que demandarán una inversión de M\$ 355.914.536.

La Ley N°20.833 autoriza integrar 500 millones de dólares a ingresos generales de la Nación en el año 2015. Un monto equivalente a dichos recursos será destinado para contribuir al financiamiento del Plan de Reconstrucción de las comunas afectadas por el aluvión de marzo 2015. Estos fondos ya están incorporados en los presupuestos de cada ministerio.

El plan contempla recursos hasta el año 2020 e incluye también inversiones en la comuna de Taltal, en la Región de Antofagasta.

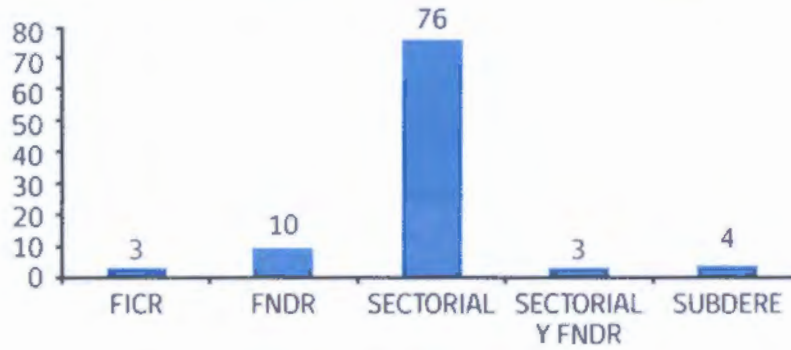
#### Fuentes de Financiamiento

El aporte del Gobierno Regional de Atacama es de 12.730 millones de pesos entre 2015 y 2016, en programas MOP, MINVU, CNR, SERCOTEC y SERNATUR.

En presupuesto MINVU se consideran 2.400 millones de pesos el 2016 para compra de terrenos y 500 millones de pesos el 2018 para su habilitación, ambos aportados por la SUBDERE.



Gráfico N° 4. Cantidad de iniciativas por Fuentes Financiera



Fuente: SUBDERE, Plan de reconstrucción.

Resumen inversiones

Cuadro N° 41. Detalle de Iniciativas año 2017, por fuente de financiamiento.

SECTOR	2015 M\$	2016 M\$	2017 M\$	2018 M\$	2019 M\$	2020 M\$	TOTAL (*) 2015-2020
AGRICULTURA	8.600.000	4.500.000	4.500.000	3.000.000	3.000.000	3.000.000	26.600.000
ECONOMIA	1.525.921	4.373.000	0	0	0	0	5.898.921
MINERIA	450.000	1.100.000	1.100.000	0	0	0	2.650.000
MINVU	11.075.467	37.101.342	35.378.473	27.750.159	8.682.000	7.045.000	127.032.441
MOP	38.151.337	25.299.385	37.567.631	46.114.821	23.500.000	22.450.000	193.083.174
MTT	0	500.000	0	0	0	0	500.000
TRABAJO	0	150.000	0	0	0	0	150.000
<b>TOTAL</b>	<b>59.802.725</b>	<b>73.023.727</b>	<b>78.546.104</b>	<b>76.864.980</b>	<b>35.182.000</b>	<b>32.495.000</b>	<b>355.914.536</b>

Fuente: SUBDERE, Plan de reconstrucción.



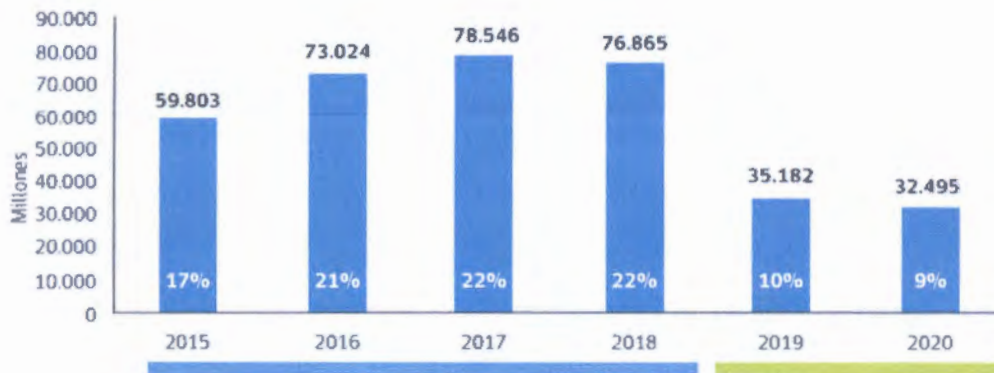


Distribución de inversión por año

Grafico N° 5. Proyección por año 2015-2020

Proyección en base al aporte público de MM\$355.914

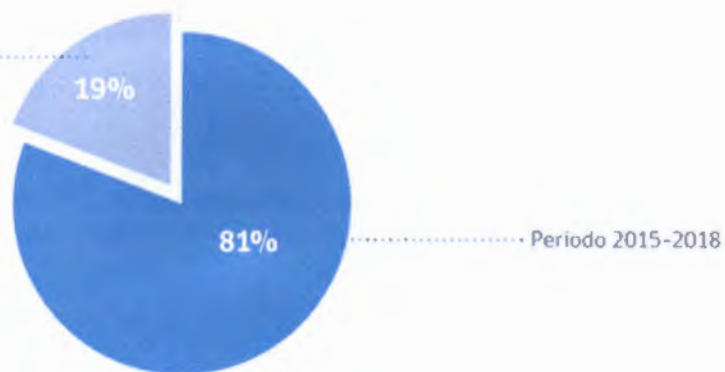
Dólar observado: \$681.07



Fuente: SUBDERE, Plan de reconstrucción.

Grafico N° 6. Distribución 2015-2018 y 2019-2020

Periodo 2019-2020



Fuente: SUBDERE, Plan de reconstrucción.



**Distribución Territorial de la Inversión**

Cuadro N° 42. Distribución territorial de Iniciativas 2015-2020.

FINANCIAMIENTO	2015	2016	2017	2018	2019	2020	TOTAL
<b>REGIONAL (*)</b>	<b>58.718.224</b>	<b>63.145.662</b>	<b>40.300.026</b>	<b>27.122.159</b>	<b>3.000.000</b>	<b>3.000.000</b>	<b>195.286.071</b>
COPIAPÓ	141.500	2.715.347	13.556.628	17.870.000	13.080.000	11.585.000	58.948.475
TIERRA AMARILLA	22.500	3.787.141	1.553.040	2.615.000	1.580.000	2.335.000	11.892.681
<b>PROVINCIA DE COPIAPO</b>	<b>164.000</b>	<b>6.502.488</b>	<b>15.109.668</b>	<b>20.485.000</b>	<b>14.660.000</b>	<b>13.920.000</b>	<b>70.841.156</b>
CHAÑARAL	31.501	1.675.500	18.499.000	19.650.000	8.500.000	6.400.000	54.756.001
DIEGO DE ALMAGRO	19.500	474.077	654.271	999.821	1.710.000	2.035.000	5.892.669
<b>PROVINCIA DE CHAÑARAL</b>	<b>51.001</b>	<b>2.149.577</b>	<b>19.153.271</b>	<b>20.649.821</b>	<b>10.210.000</b>	<b>8.435.000</b>	<b>60.648.670</b>
ALTO DEL CARMEN	150.000	900.000	2.950.000	8.608.000	7.312.000	7.140.000	27.060.000
VALLENAR	19.500	326.000	1.033.139	0	0	0	1.378.639
<b>PROVINCIA DEL HUASCO</b>	<b>169.500</b>	<b>1.226.000</b>	<b>3.983.139</b>	<b>8.608.000</b>	<b>7.312.000</b>	<b>7.140.000</b>	<b>28.438.639</b>
TALTAL	700.000	0	0	0	0	0	700.000
<b>PROVINCIA DE ANTOFAGASTA</b>	<b>700.000</b>	<b>0</b>	<b>0</b>	<b>0</b>	<b>0</b>	<b>0</b>	<b>700.000</b>

<b>TOTAL PESOS M\$</b>	<b>59.802.725</b>	<b>73.023.727</b>	<b>78.546.104</b>	<b>76.864.980</b>	<b>35.182.000</b>	<b>32.495.000</b>	<b>355.914.536</b>
------------------------	-------------------	-------------------	-------------------	-------------------	-------------------	-------------------	--------------------

(\*) Las comunas incorporadas en los proyectos de carácter regional son todas las comunas de la Región de Atacama.

Fuente: SUBDERE, Plan de reconstrucción.

**Resumen Inversión por Año 2015-2020.**

Cuadro N° 43. Resumen de Iniciativas año 2015-2020.

AÑO	MONTO M\$	PORCENTAJE	N° INICIATIVAS NUEVAS
<b>2015</b>	59.802.725	17%	26
<b>2016</b>	73.023.727	21%	49
<b>2017</b>	78.546.104	22%	7
<b>2018</b>	76.864.980	22%	10
<b>2019</b>	35.182.000	10%	4
<b>2020</b>	32.495.000	9%	-
<b>TOTAL</b>	<b>355.914.536</b>	<b>100%</b>	<b>96</b>

Fuente: SUBDERE, Plan de reconstrucción.



## Programas en Ejecución del Plan de Reconstrucción

En el contexto de la reconstrucción, el Gobierno Regional y los sectores vinculados al fomento productivo, realizaron un esfuerzo importante para mantener y apoyar la actividad económica en atacama.

### Economía

- El **programa Reemprende Atacama**, del Ministerio de Economía cofinanciado por el Gobierno Regional, a través de CORFO y SERCOTEC, apoyó a 1.068 micro, pequeños y medianos empresarios, cuyas actividades productivas se vieron afectadas por los aluviones del 25 M. Esto significó un aporte de 5 mil 835 millones de pesos. Con este importante apoyo se dio cobertura a los micro, pequeños y medianos empresarios durante el 2015 y se espera recuperar, mejorar y diversificar la capacidad productiva de Atacama con la ejecución del plan.
- **Transferencia programa especial de emergencia productiva de Atacama MM\$ 2.200.** En ejecución, termino diciembre 2016
- **Programa emprendedores (semilla – Emprende y abeja) MM\$347**, en ejecución, termino diciembre 2016
- **Programa grupos de empresas para asociatividad MM\$409**, en ejecución, termino diciembre 2016
- A fines de 2016, el 58% de los fondos contarán con su programa validado y su correspondiente identificación presupuestaria.
- Marzo de 2017, 100% de los programas iniciados.

### Agricultura

- Programa Transferencia para la Inversión y Fomento al Riego - Drenaje y Fortalecimiento de las Organizaciones de Regantes de Atacama en Condiciones de Sequía y Aluvión (\$ 4.500.000 FNDR).

#### **Concursos Ley 18450, año 2015 (MM\$1.000).**

- Se bonificaron 5 proyectos (MM\$521) y con un costo total de inversión MM\$773
- Concurso N° 53-2015 Obras medianas zona catástrofe aluvión, Región de Atacama MM\$4.000.
- 6 proyectos bonificados (MM\$2.770), con un costo total de inversión de MM\$ 3.300
- Concurso N° 29-2015, Zona Catástrofe por Aluvión, Región de Atacama MM\$1.100
- 29 proyectos bonificados( MM\$1.297), con un costo total de inversión de MM\$ 1.777
- Concurso N°30, Pequeña Agricultura y Pueblos Originarios, región de Atacama MM\$1.000
- 46 proyectos Bonificados (MM\$406), con un costo total de inversión de MM\$ 459

#### **Concursos Ley 18450, año 2016**

- Recursos regulares año 2016 Ley 18.450, "Obras Civiles, Regiones Norte y Sur 1", por MM\$2.000 para proyectos que se emplacen en las regiones de Atacama, Coquimbo y Araucanía.
- INDAP Atacama, ha proyectado un gasto de MM\$1.500 en Programas de Fomento Productivo y de Asistencia Financiera para el año calendario.

### Minería

- **Programa reconstrucción Asistencia Minería Artesanal (PAMA) MM \$2.200.** se asignaron 1.100 millones para el año 2016, de los cuales el 63% aprox. Corresponde a fondos del ministerio y el resto a recursos del FNDR. El inicio del concurso, se estima para el 2do trimestre del 2016.



**Trabajo**

- Programa aprendices del SENCE por MM\$150, se encuentran en elaboración y selección de empresas que serán parte del programa

**Transportes**

- En el contexto de la reconstrucción el Ministerio de Transportes y Telecomunicaciones (MTT) desarrollará, con su Unidad Proyectos de Infraestructura (UGPI), el diseño de los proyectos denominados Reposición de Terminal de colectivos en la comuna de Tierra Amarilla y Conservación parada de buses en Diego de Almagro y Tierra Amarilla, por una inversión de \$500 millones para su ejecución; en cuanto a los gastos de diseño, estos están siendo asumidos por el MTT.
- Reposición de infraestructura de Semáforos, este proyecto busca reponer 80 semáforos dañados y 8 km de sincronismo perdidos durante el aluvión de marzo con un costo de \$ 2205 millones. Cabe destacar que, éste era la base del proyecto Sistema de Control de Área de Tráfico (SCAT), de monitoreo y sincronismo que tenía presupuestado su inicio para el año 2016. Actualmente, el proyecto se encuentra en etapa de revisión en el Gobierno Regional.

**Iniciativas sin financiamiento Plan de Reconstrucción**

Referente al Plan de Reconstrucción y en materia de espacios públicos, específicamente de plazas, al mes de Mayo de 2016 se desarrollaron obras de reposición y conservación en 5 de ellas en forma simultánea, incluyendo Hermanos Carizo y Margarita Roco en Tierra Amarilla, las que serán entregadas durante el 1er semestre. El Bandejón de Av. Henríquez, el Bandejón de la Av. Manuel Antonio Matta y Placilla Morales se encuentran con un importante avance de obras.

6 plazas comenzarán ejecución de obras entre el segundo y tercer trimestre de 2016, incluyendo las Plazas Chacabuco, Rodríguez y Torreblanca en la comuna de Diego de Almagro.

El siguiente listado considera iniciativas del Plan de Reconstrucción de espacios públicos, que cuentan con validación técnica sectorial del Ministerio de Vivienda y Urbanismo, pero aún no tienen financiamiento para el año presupuestario 2017.

Cuadro 44: Proyectos sin financiamiento Presupuesto 2017

CODIGO	NOMBRE DE LA ACCION	NIV. TERRIT.	COMUNA	FUENTE	COSTO TOTAL (\$)	SOLICITADO 2017 (\$)	ITEM PPTARIO.
S/C	Conservación y Reposición EE.PP. Avenida Henríquez. Segunda Etapa	comunal	Copiapó	MINVU	200.000.000	200.000.000	Proyectos (31.02)
S/C	Plaza 1 - Paseo Costanera	comunal	Copiapó	MINVU	116.991.000	116.991.000	Proyectos (31.02)
S/C	Plaza 4 - Plaza CCSS Llanos de Ollantay	comunal	Copiapó	MINVU	118.878.000	118.878.000	Proyectos (31.02)



S/C	Plaza 5 - Plaza Los Sauces	comunal	Copiapó	MINVU	250.063.000	250.063.000	Proyectos (31.02)
S/C	Plaza 6 - Plaza San Fernando	comunal	Copiapó	MINVU	107.720.000	107.720.000	Proyectos (31.02)
S/C	Plaza 7 - Plaza Villa Placilla Morales	comunal	Copiapó	MINVU	160.332.000	160.332.000	Proyectos (31.02)
S/C	Plaza 9 - Plaza Catamarca	comunal	Copiapó	MINVU	259.302.000	259.302.000	Proyectos (31.02)
S/C	Plaza 10 - Plaza Los Naranjos	comunal	Copiapó	MINVU	334.861.000	334.861.000	Proyectos (31.02)
S/C	Plaza 11 - Plaza Cancha Rayada	comunal	Copiapó	MINVU	129.830.000	129.832.000	Proyectos (31.02)
S/C	Plaza 12 - Bandejón Candelaria	comunal	Copiapó	MINVU	328.614.000	328.614.000	Proyectos (31.02)
S/C	Parque Kaukari 1° (2° Etapa)	comunal	Copiapó	MINVU	900.000	900.000	Proyectos (31.02)

Fuente: SUBDERE, Plan de reconstrucción.

Cabe señalar que estas iniciativas se enmarcan en el Plan de Reconstrucción Atacama, por lo cual están focalizados en normalizar la situación de los sectores a intervenir, generando un impacto importante en la infraestructura urbana de la región de Atacama, aportando en mejorar la calidad de vida de sus habitantes.

# CAPÍTULO VIII

COMPOSICIÓN DEL ARI 2017



**Gobierno Regional**  
Región de Atacama

Gobierno de Chile



## CAPÍTULO VIII. COMPOSICIÓN DEL ARI 2017.

### 8.1. Generalidades.

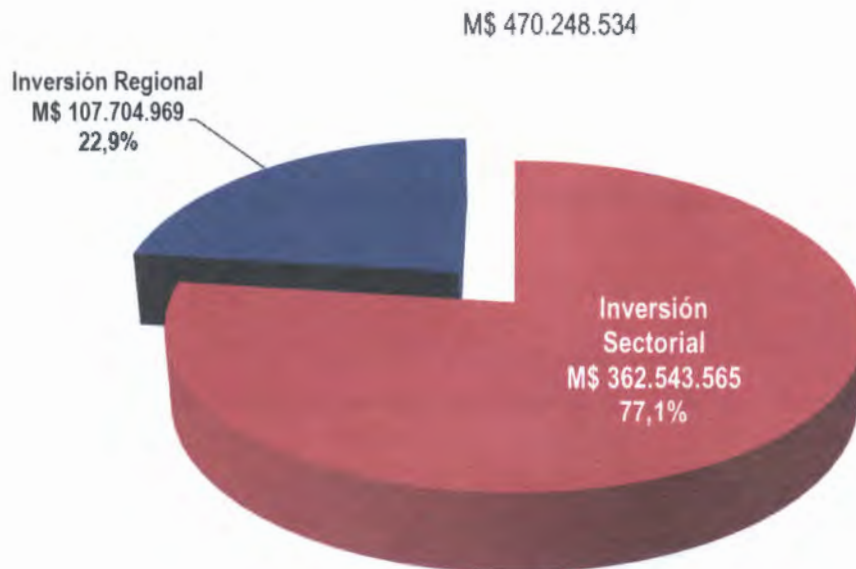
El Anteproyecto Regional de Inversiones de la Región de Atacama, es un instrumento de carácter exploratorio que forma parte del proceso de inversión pública de esta región. Éste permite disponer de una visión preliminar e integral de todo el gasto y la inversión pública de los distintos servicios públicos, los cuales proyectan su ejecución para el año siguiente.

En este contexto se puede decir, que la elaboración de este instrumento de planificación es el producto del desarrollo de una metodología, basada fundamentalmente en una planificación elaborada por el Comité Regional del Gasto Público (CORGAPU), realizando actividades como: Jornada Regional de Inversiones, reuniones sectoriales con el MOP, MINVU, Seremi Educación, Ministerio de Desarrollo Social, entre otras instituciones que son convocadas por este Comité.

Una vez terminado este proceso se logra conformar el Anteproyecto Regional de Inversiones, el cual incorpora la Estrategia de Desarrollo Regional al 2017, el Plan de Gobierno, Compromisos Presidenciales y Compromisos Estratégicos de la Región.

En resumen el ARI 2017, asoció un plan exploratorio de inversión de las distintas instituciones que asciende a **470.248 millones de pesos**, con un componente de inversión regional de 107.704 millones de pesos y una inversión sectorial de 362.543 millones de pesos, todo lo cual se representa en el siguiente gráfico.

Gráfico N° 7. Composición del Anteproyecto Regional de Inversiones 2017.



Fuente: Plataforma Chileindica.



## 8.2. Distribución del Anteproyecto Regional 2016 por Institución Pública.

El Anteproyecto regional de Atacama 2016 es la materialización de los exploratorios que se encuentran en la plataforma CHILEINDICA, de las 64 instituciones públicas, dentro de los cuales se destacan por su mayor aporte a este Anteproyecto las siguientes: Gobierno Regional de Atacama (81.010 millones de pesos, equivalente a un 17,4%), la Seremi de Educación (89.614 millones de pesos, equivalente a 19,2%), la Dirección de Vialidad (64.986 millones de pesos, equivalente a un 14,0%), el Servicio de Vivienda y Urbanización (64.257 millones de pesos; equivalente a un 13,8%) y el Instituto de Previsión Social (38.82 millones de pesos; equivalente a un 8,3%). Lo anterior se puede observar en el siguiente cuadro:

Cuadro N°45. Composición del ARI 2017 por Institución Pública.

N°	INSTITUCIÓN	COSTO TOTAL (\$)	ARI 2017 (\$)	PARTIC. (%)
1	Dirección de Obras Hidráulicas	128.817.290.000	13.820.000.000	2,9%
2	<b>Dirección Vialidad</b>	<b>434.846.328.000</b>	<b>39.333.564.000</b>	<b>8,4%</b>
3	Dirección de General de Aguas	2.660.793.000	1.385.383.000	0,3%
4	Dirección de Arquitectura	986.611.000	339.358.000	0,1%
5	Dirección de Obras Portuarias	12.548.561.000	1.719.632.000	0,4%
6	Dirección de Aeropuertos	320.565.000	20.565.000	0,0%
7	Concesiones	5.216.116.000	828.943.000	0,2%
8	Seremi de Vivienda y Urbanismo	2.150.609.880	669.821.166	0,1%
9	<b>Servicio de Vivienda y Urbanización</b>	<b>111.468.144.910</b>	<b>68.188.980.000</b>	<b>14,5%</b>
10	<b>Gobierno Regional</b>	<b>190.387.011.703</b>	<b>107.704.968.978</b>	<b>22,9%</b>
11	Serv. Nac. para la Prevención y Rehabilitación	1.513.050.000	1.513.050.000	0,3%
12	Gobernación Provincial Huasco	8.800.000	8.800.000	0,0%
13	Carabineros de Chile	505.244.000	341.162.000	0,1%
14	Subsecretaría de Desarrollo Regional	2.939.910.010	2.939.910.010	0,6%
15	Servicio de Cooperación Técnica	734.277.000	734.277.000	0,2%
16	Servicio Nacional de Pesca	325.044.835	325.044.835	0,1%
17	CORFO	1.081.837.221	1.081.837.221	0,2%
18	Instituto de Estadísticas	80.218.000	80.218.000	0,0%
19	Servicio Nacional de Turismo	263.110.527	263.110.527	0,1%
20	Subsecretaría de Pesca	665.538.616	665.538.616	0,1%
21	Seremi de Desarrollo Social	816.189.121	816.189.121	0,2%
22	Fondo de Solidaridad e Inversión Social	1.305.253.079	1.305.253.079	0,3%
23	Servicio Nacional de la Discapacidad	361.728.354	361.728.354	0,1%
24	Instituto de la Juventud	50.522.581	50.522.581	0,0%
25	Servicio Nacional del Adulto Mayor	973.915.990	479.798.606	0,1%





N°	INSTITUCIÓN	COSTO TOTAL (\$)	ARI 2017 (\$)	PARTIC. (%)
26	Corporación Nac. Desarrollo Indígena	827.000.000	827.000.000	0,2%
27	Junta Nacional de Auxilio Escolar y Becas	10.315.677.156	10.315.677.156	2,2%
28	Junta Nacional de Jardines Infantiles	14.154.619.183	13.412.235.248	2,9%
29	<b>Seremi de Educación</b>	<b>93.598.097.000</b>	<b>93.598.097.000</b>	<b>19,9%</b>
30	Dirección de Bibliotecas, Arch. y Museos	2.675.755.000	37.365.000	0,0%
31	Consejo de la Cultura y Las Artes	1.123.323.801	1.123.323.801	0,2%
32	Com. Nac. De Ciencia y Tecnología	375.873.800	375.873.800	0,1%
33	Seremi de Justicia	1.935.996.209	1.854.933.938	0,4%
34	Servicio Nacional de Menores	5.806.478.118	5.806.478.118	1,2%
35	Seremi de Agricultura	8.639.592	8.639.592	0,0%
36	Comisión Nacional de Riego	2.002.422.272	1.652.422.272	0,4%
37	Instituto de Desarrollo Agropecuario	2.322.227.000	2.322.227.000	0,5%
38	Servicio Agrícola y Ganadero	1.092.000.000	192.000.000	0,0%
39	Corporación Nac. Forestal	914.458.035	533.037.035	0,1%
40	Seremi del Trabajo	166.191.000	166.191.000	0,0%
41	Servicio Nacional de Capacitación y Empleo	1.836.701.827	1.836.701.827	0,4%
42	<b>Instituto de Previsión Social</b>	<b>40.600.123.000</b>	<b>40.600.123.000</b>	<b>8,6%</b>
43	Instituto de Seguridad Laboral	1.288.469.840	1.288.469.840	0,3%
44	Caja de la Previsión Defensa Nacional	3.059.690.310	3.059.690.310	0,7%
45	Subsecretaría de Previsión Social	45.871.429	45.871.429	0,0%
46	Seremi de Salud	7.786.362.720	7.291.362.720	1,6%
47	Servicio de Salud de Atacama	14.028.931.819	8.987.178.784	1,9%
48	Fondo Nacional de Salud	17.207.150.959	17.207.150.959	3,7%
49	Subsecretaría de Redes Asistenciales	351.777.592	351.777.592	0,1%
50	Seremi de Minería	500.000.000	500.000.000	0,1%
51	Servicio Nacional de Geología Minería	75.000.000	75.000.000	0,0%
52	Seremi de Transportes y Telecomunicaciones	579.691.280	579.691.280	0,1%
53	Secretaría de Transporte	688.932.000	144.650.000	0,0%
54	Subsecretaría de Telecomunicaciones	777.171.654	124.763.324	0,0%
55	Instituto Nacional del Deporte	3.452.658.000	2.752.658.000	0,6%
56	Secretaría Gral. Gobierno	199.622.532	199.622.532	0,0%
57	Servicio Nacional de la Mujer y Equ. de Género	1.258.405.722	1.258.405.722	0,3%
58	Dirección de Promoción de Exportaciones	60.000.000	60.000.000	0,0%
59	Dirección Gral. de Aeronáutica Civil	6.423.499.849	6.318.269.349	1,3%
60	Seremi de Bienes Nacionales	186.195.000	186.195.000	0,0%
61	Subsecretaría del Medio Ambiente	177.796.000	177.796.000	0,0%
<b>TOTAL</b>		<b>1.138.929.479.526</b>	<b>470.248.533.722</b>	<b>100%</b>

Fuente: Plataforma Chileindica



**8.3. Distribución del Anteproyecto Regional 2016 por Ministerio.**

De los dieciocho ministerios; seis de ellos representan en su conjunto un porcentaje significativo para este ARI 2017, éstos son en orden descendente: el Ministerio de Educación con 25,3%, el Ministerio del Interior con 23,9%, el Ministerio de Vivienda con 14,6%, el Ministerio de Obras Públicas con 12,2%, el Ministerio del Trabajo con un 10,0% y finalmente el Ministerio de Salud con 7,2%. Todo lo cual suma en su conjunto un 93,2%. Lo anterior se puede apreciar en el siguiente cuadro.

Cuadro N°46. Presupuesto ARI 2017 por Ministerio.

N°	MINISTERIO	ARI 2017 (\$)	PARTIC. (%)
1	<b>Ministerio de Obras Públicas</b>	<b>57.447.445.000</b>	<b>12,2</b>
2	<b>Ministerio de Vivienda y Urbanismo</b>	<b>68.858.801.166</b>	<b>14,6</b>
3	<b>Ministerio de Salud</b>	<b>33.837.470.055</b>	<b>7,2</b>
4	<b>Ministerio de Educación</b>	<b>118.862.572.005</b>	<b>25,3</b>
5	Ministerio de Desarrollo Social	3.840.491.741	0,8
6	<b>Ministerio del Interior</b>	<b>112.507.890.988</b>	<b>23,9</b>
7	Ministerio de Agricultura	4.708.325.899	1,0
8	Ministerio de Justicia	7.661.412.056	1,6
9	Ministerio de Minería	575.000.000	0,1
10	Ministerio de Economía, Fomento y Reconstrucción	3.150.026.199	0,7
11	Ministerio de Transporte y Telecomunicaciones	849.104.604	0,2
12	<b>Ministerio del Trabajo y Previsión Social</b>	<b>46.997.047.406</b>	<b>10,0</b>
13	Ministerio Secretaría General de Gobierno	2.952.280.532	0,6
14	Ministerio de Relaciones Exteriores	60.000.000	0,0
15	Ministerio de Defensa Nacional	6.318.269.349	1,3
16	Ministerio del Medio Ambiente	177.796.000	0,0
17	Ministerio de Bienes Nacionales	186.195.000	0,0
18	Servicio Nacional de la Mujer y Equ. de Género	1.258.405.722	0,3
<b>TOTAL (\$)</b>		<b>470.248.533.722</b>	<b>100,0</b>

Fuente: Plataforma Chileindica

**8.4. Análisis comparativo ARI 2016 – 2017.**

El Anteproyecto Regional de Inversiones de Atacama 2017 asciende a M\$ 470.248.533 y al compararlo con el año anterior presenta un mínimo aumento de M\$ 4.460.184, lo que representa un 0,957%, respecto del año 2016.

El cuadro siguiente muestra la inversión por ministerio y su comparación con del año 2016 v/s año 2017. En él se puede observar que esta mínima alza es aportada por el Ministerio de Educación y por el Ministerio del Interior.

Cuadro N°47. Cuadro Comparativo ARI 2016-2017.

N°	MINISTERIO	ARI 2016 (M\$)	ARI 2017 (M\$)
1	Ministerio de Obras Públicas	75.442.777	57.447.445
2	Ministerio de Vivienda y Urbanismo	65.349.603	68.858.801
3	Ministerio de Salud	42.118.442	33.837.470
4	Ministerio de Educación	116.759.741	118.862.572
5	Ministerio de Desarrollo Social	4.041.239	3.840.492
6	Ministerio del Interior	87.519.417	112.507.891
7	Ministerio de Agricultura	4.885.547	4.708.326
8	Ministerio de Justicia	6.491.272	7.661.412
9	Ministerio de Minería	646.000	575.000
10	Ministerio de Economía, Fomento y Reconst.	3.606.155	3.150.026
11	Ministerio de Transp. y Telecomunicaciones	387.117	849.105
12	Ministerio del Trabajo y Previsión Social	47.519.193	46.997.047
13	Ministerio Secretaria General de Gobierno	1.097.614	2.952.280
14	Dirección de Promoción de Exportaciones	60.350	60.000
15	Ministerio de Defensa Nacional	6.260.703	6.318.269
16	Ministerio del Medio Ambiente	60.000	177.796
17	Ministerio del Bienes Nacionales	213.604	186.195
18	Ministerio de Energía	2.398.948	0
19	Servicio Nacional de la Mujer	930.627	1.258.406
<b>TOTAL (M\$)</b>		<b>465.788.349</b>	<b>470.248.533</b>

Fuente: Plataforma Chileindica



El siguiente cuadro se presenta un desglose del Fondo Nacional de Desarrollo Regional, el cual está compuesto por los siguientes ítems presupuestarios: Proyectos (31.02) y Estudios Básicos (31.01); Transferencias de Capital a Otras Entidades Públicas (33.03), Transferencias Corrientes a Otras Entidades Públicas (24.03) y Transferencias Corrientes al Sector Privado (24.01).

Cuadro N°48. Tabla de composición del ARI 2017, FNDR.

	ITEM PRESUPUESTARIO	COSTO TOTAL (\$)	ARI 2017 (\$)
PROYECTOS ARRASTRE	Proyectos (31.02)	126.735.703.703	67.201.465.978
	Estudios Básicos (31.01)	287.652.000	167.652.000
	<b>SUBTOTAL PROYECTOS DE ARRASTRE (\$)</b>	<b>127.023.355.703</b>	<b>67.369.117.978</b>
PROYECTOS NUEVOS	Proyectos (31.02) - Estudios Básicos (31.01)	59.163.656.000	36.135.851.000
	Transf. de Capital A Otras Ent.Públicas (33.03)	100.000.000	100.000.000
	Transf.Corrientes al Sector Privado (24.01) - Transf.Corrientes a Otras Ent.Públicas (24.03)	4.100.000.000	4.100.000.000
	<b>SUBTOTAL PROYECTOS NUEVOS (\$)</b>	<b>63.363.656.000</b>	<b>40.335.851.000</b>
	<b>TOTAL PROYECTOS ARRASTRE - NUEVOS (\$)</b>	<b>190.387.011.703</b>	<b>107.704.968.978</b>

Fuente: Plataforma Chileindica



A continuación se detallan los proyectos de arrastre y las iniciativas de inversión nuevas por ítem presupuestario:

Cuadro N°49. Proyectos de Arrastre FNDR

Código	Nombre de la Iniciativa	Comuna	Costo Total \$	Gastado Años Anteriores \$	Solicitado \$	Saldo Próximos Años \$
30066071 (BIP)	Reposición Edificio Municipal Alto del Carmen	A. del Carmen	2.712.971.461	2.031.687.537	681.283.924	0
30099767 (BIP)	Construcción observatorio y mirador astronómico Alto del Carmen	A. del Carmen	1.115.348.781	752.042.781	363.306.000	0
30124582 (BIP)	Construcción Espacio Público Sendero de la Procesión Alto del Carmen	A. del Carmen	42.363.000	30.000.000	12.363.000	0
30132132 (BIP)	Construcción Polideportivo El Tránsito Alto del Carmen	A. del Carmen	1.411.282.000	120.700.000	1.290.582.000	0
30132389 (BIP)	Construcción sistema de alcantarillado el Tránsito, Alto del Carmen	A. del Carmen	2.118.238.558	1.377.224.230	741.014.328	0
20142765 (BIP)	Reposición Escuela Básica D-45 M. Orella E., Caldera	Caldera	8.705.281.000	935.786.140	4.769.495.000	2.999.999.860
30077164 (BIP)	Construcción accesos área marina costera protegida, Caldera	Caldera	95.588.979	69.758.119	25.830.860	0
30082427 (BIP)	Mejoramiento borde costero playas Brava y del Jefe, Caldera	Caldera	1.295.134.000	380.000.000	915.134.000	0
30086112 (BIP)	Reposición Jardín Infantil Palomita Blanca, Caldera	Caldera	931.091.000	250.000.000	681.091.000	0
20109498 (BIP)	Reposición Centro de salud Familiar, Chañaral	Chañaral	3.590.983.000	3.391.815.000	199.168.000	0
30132180 (BIP)	Reposición plaza de armas Manuel Antonio Malta, Chañaral	Chañaral	64.513.000	600.000	56.326.000	7.587.000
30006920 (BIP)	Reposición Jardín infantil (integral) corona del inca Copiapó	Copiapó	921.182.000	138.029.125	783.152.875	0
30021129 (BIP)	Normalización Hospital Copiapó Etapas Constructivas 4° Y 5°	Copiapó	6.915.894.000	5.398.931.064	1.516.962.936	0
30072454 (BIP)	Reposición Cesfam Bernardo Mellibovsky, Copiapó	Copiapó	80.110.000	958.000	79.152.000	0
30086265 (BIP)	Construcción Pista de Atletismo Copiapó	Copiapó	7.759.127.000	0	3.368.873.000	4.390.254.000
30091568 (BIP)	Reposición escuela f-35 Fundación Paipote, Copiapó	Copiapó	18.303.061.710	2.161.890.573	10.141.171.000	6.000.000.137
30106451 (BIP)	Construcción obras de urbanización campamento Vista al Valle	Copiapó	1.069.395.000	224.000.000	845.395.000	0
30107716 (BIP)	Construcción escuela multidéficit Rudecindo Peña, Copiapó	Copiapó	3.609.191.235	2.070.572.510	1.538.618.725	0
30116014 (BIP)	Reposición veredas y obras complementarias sector centro Copiapó	Copiapó	3.570.407.717	447.958.530	3.122.449.187	0
30124531 (BIP)	Mejoramiento Plaza Cacique Colipi, Copiapó	Copiapó	650.212.000	0	445.419.000	204.793.000
30126248 (BIP)	Construcción ciclovías sector Copayapu y ruta 5, Copiapó	Copiapó	3.916.300.789	3.505.964.309	410.336.000	480



Código	Nombre de la Iniciativa	Comuna	Costo Total \$	Gastado Años Anteriores \$	Solicitado \$	Saldo Próximos Años \$
30132197 (BIP)	Construcción Cuartel de Bomberos, Tierra Viva, Copiapó	Copiapó	671.656.000	200.000.000	471.656.000	0
30137812 (BIP)	Conservación de calles y vías Copiapó	Copiapó	9.452.427.000	3.000.000.000	6.152.427.000	300.000.000
30262523 (BIP)	Restauración villa Viña de Cristo, Copiapó	Copiapó	119.711.000	57.020.000	62.691.000	0
30076167 (BIP)	Reposición hospital comunitario Diego de Almagro	Diego de Almagro	208.899.000	958.000	8.040.000	199.901.000
30080326 (BIP)	Reposición Subcomisaría Diego de Almagro	Diego de Almagro	977.669.000	194.768.647	782.900.353	0
30001474 (BIP)	Restauración Iglesia Santa Rosa de Lima, Freirina	Freirina	1.864.602.000	361.355.291	1.503.246.709	0
30072781 (BIP)	Reposición centro salud familiar Freirina	Freirina	3.741.589.000	2.994.464.000	747.125.000	0
30079054 (BIP)	Restauración edificio Los Portales, comuna Freirina	Freirina	1.168.727.000	1.000.000	944.476.000	223.251.000
30257223 (BIP)	Reposición estadio techado comuna de Freirina	Freirina	1.512.596.000	205.000.000	1.307.596.000	0
30032937 (BIP)	Construcción estadio municipal de Huasco	Huasco	4.584.686.000	355.000.000	4.229.686.000	0
30227073 (BIP)	Diagnóstico PMDT Subterritoio 15 Santa Rosa del Huasco	Huasco	146.441.000	60.000.000	86.441.000	0
30353377 (BIP)	Conservación de caminos básicos, 2016 - 2018, provincia de Chañaral	Prov. Chañaral	2.930.453.000	370.000.000	2.560.453.000	0
30353379 (BIP)	Conservación de caminos básicos, 2016 - 2019, provincia de Copiapó	Prov. Copiapó	12.386.970.000	550.000.000	7.836.970.000	4.000.000.000
30353380 (BIP)	Conservación de caminos básicos, 2016 - 2019, provincia de Huasco	Prov. Huasco	13.693.009.000	550.000.000	7.694.863.000	5.448.146.000
30076463 (BIP)	Construcción tranque retenedor aguas lluvias los Loros, T. Amarilla	Tierra Amarilla	227.228.000	103.346.000	123.882.000	0
30096128 (BIP)	Reposición edificio consistorial, Tierra Amarilla	Tierra Amarilla	80.279.000	30.977.500	49.301.500	0
30008193 (BIP)	Construcción Prolongación Av. Matta - Sector El Olivar, Vallenar	Vallenar	177.967.344	81.936.344	96.031.000	0
30076948 (BIP)	Construcción centro tecnológico ambiental de Atacama, Vallenar	Vallenar	1.977.987.854	1.444.946.854	533.041.000	0
30124504 (BIP)	Mejoramiento veredas sector centro, Vallenar	Vallenar	2.081.571.275	1.971.614.694	109.956.581	0
30317872 (BIP)	Diagnóstico PMDT territorio Ignacio Domeyko	Vallenar Freirina	141.211.000	60.000.000	81.211.000	0

<b>Total</b>	<b>41</b>	<b>127.023.355.703</b>	<b>35.880.305.248</b>	<b>67.369.117.978</b>	<b>23.773.932.477</b>
--------------	-----------	------------------------	-----------------------	-----------------------	-----------------------

Fuente: Gobierno Regional de Atacama, División de Administración y Finanzas.



Cuadro N°50. Proyectos Nuevos FNDR (31.02)

Código	Nombre de la Iniciativa	Comuna	Costo Total \$	Solicitado \$	Saldo Próximos Años \$
30273179 (BIP)	Ampliación y Adecuaciones Biblioteca Municipal Caldera	Caldera	344.524.000	344.524.000	0
30462793 (BIP)	Mejoramiento Acceso Norte Caldera	Caldera	1.389.577.000	1.389.577.000	0
30036874 (BIP)	Reposición Edificio Consistorial, Chañaral	Chañaral	79.744.000	78.699.000	1.045.000
30462813 (BIP)	Construcción Plazoleta Polígono, El Salado	Chañaral	187.260.000	187.260.000	0
30462874 (BIP)	Mejoramiento Plaza Aeropuerto, Chañaral	Chañaral	440.674.000	440.674.000	0
30459466 (BIP)	Reposición Bandejón Central Av. Juan Martínez ,Diego de Almagro	Diego de Almagro	441.476.000	441.476.000	0
30444372 (BIP)	Reposición Pavimentos Av. Paul Harris	Diego de Almagro	448.146.000	448.146.000	0
30459433 (BIP)	Reposición Plaza de Armas Salvador Allende D. De Almagro	Diego de Almagro	710.207.000	710.207.000	0
30459489 (BIP)	Reparación Paseo Los Trabajadores Sector Sur, Diego de Almagro	Diego de Almagro	795.390.000	795.390.000	0
30132215 (BIP)	Construcción Casetas Sanit y Sist. Alcant La Arena, Comuna de Huasco	Huasco	964.493.000	52.679.000	911.814.000
30124316 (BIP)	Construcción Parque Recreativo Huasco Bajo, Huasco	Huasco	1.752.047.000	526.031.000	1.226.016.000
30127921 (BIP)	Construcción Cierre y Sellado Vertedero de Huasco	Huasco	532.161.000	532.161.000	0
30132050 (BIP)	Reposición Veredas e Inst. Mobiliario Urbano Calle Craig Huasco	Huasco	826.045.000	743.486.000	82.559.000
30439572 (BIP)	Construcción Soluciones Sanit y Obras Complementarias Carrizal Bajo	Huasco	4.284.100.000	2.927.194.000	1.356.906.000
30462815 (BIP)	Reposición Edificio Municipalidad de Vallenar	Vallenar	53.000.000	53.000.000	0
30124516 (BIP)	Reposición Escalinatas Altiplano Norte, II Etapa, Vallenar	Vallenar	853.000.000	853.000.000	0
30264172 (BIP)	Construcción Soluciones Sanitarias Localidad de Cachiyuyo, Vallenar	Vallenar	2.696.450.000	1.853.065.000	843.385.000

<b>Total</b>	<b>17</b>	<b>16.798.294.000</b>	<b>12.376.569.000</b>	<b>4.421.725.000</b>
--------------	-----------	-----------------------	-----------------------	----------------------

Fuente: Plataforma Chileindica



Cuadro N°51. Iniciativas nuevas Convenios de programación (31.02)

Código	Nombre de la Iniciativa	Comuna	Costo Total \$	Solicitado \$	Saldo Próximos Años \$
30082431 (BIP)	Mejoramiento borde costero playa las Machas Bahía Inglesa, Caldera	Caldera	500.000.000	500.000.000	0
30088563 (BIP)	Mejoramiento borde costero Chañaral	Chañaral	413.378.000	185.000.000	228.378.000
20183379 (BIP)	Restauración casa Maldini, Copiapó	Copiapó	1.203.043.000	610.000.000	593.043.000
30070199 (BIP)	Reposición hospital comunitario de Huasco	Huasco	9.227.474.000	4.659.986.000	4.567.488.000
30352974 (BIP)	Conservación ruta costera C-10, sector: Caldera - Carrizal Bajo	Regional	17.764.042.000	4.980.000.000	12.784.042.000

<b>Total</b>	<b>5</b>	<b>29.107.937.000</b>	<b>10.934.986.000</b>	<b>18.172.951.000</b>
--------------	----------	-----------------------	-----------------------	-----------------------

Fuente: Plataforma Chileindica

Cuadro N°52. Iniciativas nuevas en proceso de evaluación (31.02)

Código	Nombre de la Iniciativa	Comuna	Costo Total \$	Solicitado \$	Saldo Próximos Años \$
30462776 (BIP)	Construcción Pavimento de Veredas y Calzadas, Sector Vivero I, Alto del Carmen	Alto del Carmen	175.996.000	175.996.000	0
30462882 (BIP)	Ampliación Cementerio Laico Caldera	Caldera	2.512.000.000	2.512.000.000	0
30266097 (BIP)	Ampliación y Reparaciones Anfiteatro Caldera	Caldera	1.853.065.000	1.853.065.000	0
30415573 (BIP)	Construcción Parque Urbano Ribereño Costero de Mitigación, Chañaral	Chañaral	325.101.000	134.831.000	190.270.000
30462818 (BIP)	Reposición Cuerpo de Bomberos, El Salado	Chañaral	319.887.000	319.887.000	0
30132223 (BIP)	Construcción Alcantarillado y Agua Potable Calle S/N Vicuña Mackenna	Freirina	972.000.000	729.141.000	242.859.000
30132216 (BIP)	Construcción Pista Atlética Estadio Municipal de Freirina	Freirina	504.000.000	504.000.000	0
30123174 (BIP)	Normalización Alumbrado Público II Etapa, Freirina	Freirina	710.001.000	710.001.000	0
30042703 (BIP)	Construcción Pavimentación Prolongación Calle Tte. Merino	Huasco	300.902.000	300.902.000	0
30263723 (BIP)	Construcción Polideportivo, Comuna de Tierra Amarilla	Tierra Amarilla	2.144.861.000	2.144.861.000	0
30132090 (BIP)	Construcción Nuevo Cementerio Municipal, Vallenar	Vallenar	53.000.000	53.000.000	0
30132097 (BIP)	Mejoramiento Complejo Deportivo Villa El Edén, Vallenar	Vallenar	2.525.941.000	2.525.941.000	0
30264174 (BIP)	Mejoramiento Polideportivo Gimnasia Rítmica, Vallenar	Vallenar	373.338.000	373.338.000	0

<b>Total</b>	<b>13</b>	<b>12.770.092.000</b>	<b>12.336.963.000</b>	<b>433.129.000</b>
--------------	-----------	-----------------------	-----------------------	--------------------

Fuente: Plataforma Chileindica



Cuadro N°53. Iniciativas nuevas en proceso de evaluación (Transferencia de Capital 33.01)

Código	Nombre de la Iniciativa	Comuna	Costo Total \$	Solicitado \$	Saldo Próximos Años \$
33010100 (BIP)	Transferencia programa Renovación de Buses	Regional	100.000.000	100.000.000	0
<b>Total</b>		<b>1</b>	<b>100.000.000</b>	<b>100.000.000</b>	<b>0</b>

Fuente: Plataforma Chileindica

Cuadro N°54. Iniciativas nuevas en proceso de evaluación (Subtítulo 29)

Código	Nombre de la Iniciativa	Comuna	Costo Total \$	Solicitado \$	Saldo Próximos Años \$
30128427 (BIP)	Mejoramiento Sistema Radiocomunicaciones Parques Nacionales Atacama	Regional	487.333.000	487.333.000	0
<b>Total</b>		<b>1</b>	<b>487.333.000</b>	<b>487.333.000</b>	<b>0</b>

Fuente: Plataforma Chileindica

Cuadro N°55. Iniciativas nuevas en proceso de evaluación glosas nuevas (Subtítulo 24)

Código	Nombre de la Iniciativa	Comuna	Costo Total \$	Solicitado \$	Saldo Próximos Años \$
24.01.001	Al Sector Privado Actividades Culturales	Regional	300.000.000	300.000.000	0
24.01.017	Al Sector Privado Actividades de Carácter Social y Rehabilitación de Drogas	Regional	300.000.000	300.000.000	0
24.01.005	Al Sector Privado Actividades de Seguridad Ciudadana	Regional	300.000.000	300.000.000	0
24.01.003	Al Sector Privado Actividades Deportivas	Regional	300.000.000	300.000.000	0
24.01.006	Corporación para la Competitividad e Innovación Región de Atacama (CCIRA)	Regional	500.000.000	500.000.000	0
24.03.011	Entidades Públicas Actividades Culturales	Regional	300.000.000	300.000.000	0
24.03.013	Entidades Públicas Actividades Deportivas	Regional	300.000.000	300.000.000	0
24.03.015	Entidades Públicas Actividades Seguridad Ciudadana	Regional	300.000.000	300.000.000	0
24.03.018	Entidades Públicas Actividades Sociales y Rehab. Drogas	Regional	300.000.000	300.000.000	0
24.03.001	Municipalidades - Actividades Culturales	Regional	300.000.000	300.000.000	0
24.03.005	Municipalidades - Actividades de Seguridad Ciudadana	Regional	300.000.000	300.000.000	0
24.03.003	Municipalidades - Actividades Deportivas	Regional	300.000.000	300.000.000	0
24.03.006	Municipalidades - Actividades Sociales y de Rehabilitación de Drogas	Regional	300.000.000	300.000.000	0
<b>Total</b>		<b>13</b>	<b>4.100.000.000</b>	<b>4.100.000.000</b>	<b>0</b>
<b>Total</b>		<b>50</b>	<b>63.363.656.000</b>	<b>40.335.851.000</b>	<b>23.027.805.000</b>

Fuente: Plataforma Chileindica



Cuadro N° 56. Resumen proyectos arrastre y nuevos FNDR.

Estado de Proyectos	Total Proy.	Costo Total \$	Gasto Anterior \$	Solicitado \$	Saldo Años Sgte. \$
Proyectos Arrastre	41	127.023.355.703	35.880.305.248	67.369.117.978	23.773.932.477
Proyectos Nuevos	50	63.363.656.000	40.335.851.000	40.335.851.000	23.027.805.000
<b>Total Iniciativas de Inversión</b>	<b>91</b>	<b>190.387.011.703</b>	<b>76.216.156.248</b>	<b>107.704.968.978</b>	<b>46.801.737.477</b>

Fuente: Plataforma Chileindica



# CAPÍTULO IX

DISCREPANCIAS ARI 2017



Gobierno  
Regional  
Región de Atacama

Gobierno de Chile



## CAPÍTULO IX. DISCREPANCIAS ANTEPROYECTO REGIONAL DE INVERSIONES 2017.

Al término de este proceso de construcción del Anteproyecto Regional de Inversiones 2017, se tienen tres discrepancias; dos que se incorporaron en la plataforma ChileIndica y una adicional que fue debatida en las sesiones de la CORGAPU

Este instrumento en particular las recoge, por consiguiente se encuentran plenamente identificadas en la plataforma Chileindica. Fueron ingresadas por las instituciones responsables en dicha plataforma, una vez que fueron previamente conversadas y analizadas en las reuniones sectoriales coordinada por el Comité Regional de Inversiones del Gasto Público.

A continuación se detallan las discrepancias identificadas de los principales sectores inversores:

### 8.1. Ministerio de Educación.

Descripción de la discrepancia registrada en Chileindica: Iniciativa: "Ampliación Liceo Japón", proyecto declarado como Compromiso Emblemático para la región.

"Compromiso emblemático anunciado por la Presidenta y asumido por el Intendente Regional, este fue comprometido a comienzos del actual Gobierno. No obstante, la región no ha podido ejecutarlo, dado que no se tiene financiamiento del Sector Educación, en virtud de lo anterior y considerando la relevancia de esta iniciativa, se declara esta situación como una discrepancia del nivel regional con el nivel central."

### 8.2. Ministerio de Minería.

Descripción de la discrepancia registrada en Chileindica: Iniciativa: "Programa Capacitación y Transferencia Tecnológica Pequeña Minería artesanal PAMMA".

"Los recursos asignados a la Región son muy escasos respecto a la demanda total de los productores mineros de la pequeña minería y minería artesanal que cada año postulan al programa PAMMA, que en promedio anual sólo atiende al 30% de dicha demanda, considerando que es una Región minera y concentra la gran cantidad de productores de la pequeña minería y minería artesanal. Por ejemplo, en el año 2015 el presupuesto asignado fue de apróx. MM\$ 1.000 y la demanda fue de apróx. MM\$2.800. En el año 2016 el presupuesto asignado fue de MM\$475 y la demanda fue de MM\$1.600. Por lo tanto, estas discrepancias se refieren netamente a problemas presupuestarios que afectan directamente a la cantidad de beneficiarios finales."

Otra discrepancia y que fue ampliamente discutida en las reuniones sectoriales dice relación con el sector Salud, esta no fue incorporada en la plataforma, sin embargo, la CORGAPU considera indicarla en este instrumento.

### 8.3. Ministerio de Salud.

Descripción de la discrepancia identificada en las reuniones sectoriales.

El convenio de programación establece con cargo al MINSAL el financiamiento del proyecto Reposición Equipamiento vehicular Red Asistencial". Con cargo a esta iniciativa se ha ido renovando la dotación de ambulancias de la red Hospitalaria de la región de Atacama. Sin embargo, no ha sido posible reponer los



# CAPÍTULO X

CONCLUSIONES



Gobierno  
Regional  
Región de Atacama

Gobierno de Chile



una buena recepción, lo cual refleja un 85,4% de iniciativas que están relacionadas directamente con el indicador.

- En el proceso de planificación y coordinación del ARI 2017, identificamos tres discrepancias, con los siguientes sectores: Educación, Minería y Salud.
  1. **Educación:** Iniciativa: "Ampliación Liceo Japón", proyecto declarado como Compromiso Emblemático para la región.  
"Compromiso emblemático anunciado por la Presidenta y asumido por el Intendente Regional, este fue comprometido a comienzos del actual Gobierno. No obstante, no se ha definido el financiamiento del Sector Educación, en virtud de lo anterior y considerando la relevancia de esta iniciativa, se declara esta situación como una discrepancia del nivel regional con el nivel central."
  2. **Minería:** Iniciativa: "Programa Capacitación y Transferencia Tecnológica Pequeña Minería artesanal PAMMA".  
"Los recursos asignados a la Región son muy escasos respecto a la demanda total de los productores mineros de la pequeña minería y minería artesanal que cada año postulan al programa PAMMA, que en promedio anual sólo atiende al 30% de dicha demanda, considerando que es una Región minera y concentra la gran cantidad de productores de la pequeña minería y minería artesanal. Por ejemplo, en el año 2015 el presupuesto asignado fue de aproximadamente MM\$ 1.000 y la demanda fue de aproximadamente MM\$2.800. En el año 2016 el presupuesto asignado fue de MM\$475 y la demanda fue de MM\$1.600. Por lo tanto, estas discrepancias se refieren netamente a problemas presupuestarios que afectan directamente a la cantidad de beneficiarios finales."
  3. **Salud:** El convenio de programación establece con cargo al MINSAL el financiamiento del proyecto "Reposición Equipamiento vehicular Red Asistencial". Con cargo a esta iniciativa se ha ido renovando la dotación de ambulancias de la red Hospitalaria de la región de Atacama. Sin embargo, no ha sido posible reponer los vehículos correspondientes a la Atención Primaria de salud, puesto que la normativa vigente establece que los vehículos podrán ser adquiridos sólo en las siguientes situaciones:
    - a) "...siempre que los órganos y servicios públicos cuenten con los recursos presupuestarios correspondientes y que éstas se ajusten a su dotación máxima fijada en el presupuesto aprobado"; ó
    - b) cuando éstos sean parte integrante de un proyecto de inversión.

Todos los vehículos de la Atención Primaria corresponden a la dotación de la Municipalidad respectiva, por lo que MINSAL no puede reponerlos con presupuesto propio. Por otro lado, son varios los centros de atención primaria de la región de Atacama, tales como los existentes en las comunas de: Tierra Amarilla, Caldera, Alto del Carmen, Diego de Almagro, entre otros, que no poseen proyectos de inversión, lo que imposibilita el financiamiento a través de la 2ª vía antes señalada.

En efecto, un catastro efectuado en la red de atención primaria durante el año 2015 reflejó la necesidad de reponer a nivel de ambulancias un total de 14 vehículos, a lo que se debe adicionar, los vehículos de carga y de transporte de pasajeros, muchos de los cuales ya han cumplido su vida útil o se encuentran con serias deficiencias técnicas.



# CAPÍTULO XI

ANEXOS



Gobierno  
Regional  
Región de Atacama

Gobierno de Chile



## CAPÍTULO XI. ANEXOS

## 11.1. Exploratorio 2017 por Ministerio.

## 11.1.1. Ministerio de Obras Públicas.

Cuadro N° 57. Distribución del presupuesto Ministerio de Obras Públicas.

INSTITUCIÓN	COSTO TOTAL (\$)	ARI 2017 (\$)
Dirección de Obras Hidráulicas	128.817.290.000	13.820.000.000
Dirección Vialidad	434.846.328.000	39.333.564.000
Dirección General de Aguas	2.660.793.000	1.385.383.000
Dirección de Arquitectura	986.611.000	339.358.000
Dirección de Obras Portuarias	12.548.561.000	1.719.632.000
Dirección de Aeropuertos	320.565.000	20.565.000
Concesiones	5.216.116.000	828.943.000
<b>TOTAL MINISTERIO DE OO.PP.</b>	<b>585.396.264.000</b>	<b>57.447.445.000</b>

Fuente: Plataforma Chileindica

Cuadro N° 58. Distribución del presupuesto Dirección de Arquitectura

CODIGO	NOMBRE DE LA ACCIÓN	NIVEL TERRIT.	COMUNA	FUENTE	COSTO TOTAL (\$)	SOLICITADO 2017 (\$)	ITEM PPTARIO.
30132033 (BIP)	Ampliación edificio MOP Atacama	Comunal	Copiapó	Sectorial Obras Públicas	133.428.000	53.791.000	Proyectos (31.02)
30458731 (BIP)	Diagnóstico patrimonio cultural de la Región de Atacama Copiapó	Regional	Regional	Sectorial Obras Públicas	125.300.000	125.300.000	Estudios Básicos (31.01)
30106774 (BIP)	Mejoramiento estructural edificio MOP Atacama	Comunal	Copiapó	Sectorial Obras Públicas	727.883.000	160.267.000	Proyectos (31.02)
<b>SUBTOTAL INSTITUCIÓN</b>					<b>986.611.000</b>	<b>339.358.000</b>	

Fuente: Dirección de Arquitectura

Cuadro N°59. Distribución del presupuesto Administración Sistema de Concesiones.

CODIGO	NOMBRE DE LA ACCIÓN	NIVEL TERRIT.	COMUNA	FUENTE	COSTO TOTAL (\$)	SOLICITADO 2017 (\$)	ITEM PPTARIO.
29000474 (BIP)	Concesión nuevo aeropuerto regional de Atacama , III Región (estudios)	Regional	Regional	Sectorial Obras Públicas	35.031.000	10.827.000	Proyectos (31.02)
29000051 (BIP)	Aeropuerto de Atacama (inspección fiscal)	Regional	Regional	Sectorial Obras Públicas	2.335.309.000	510.063.000	Proyectos (31.02)
29000185 (BIP)	Ruta 5 Atacama, III Región y ruta Vallenar -Huasco (inspección fiscal)	Regional	Regional	Sectorial Obras Públicas	2.845.776.000	308.053.000	Proyectos (31.02)
<b>SUBTOTAL INSTITUCIÓN</b>					<b>5.216.116.000</b>	<b>828.943.000</b>	

Fuente: Administración Sistema de Concesiones MOP



Cuadro N° 60. Distribución del presupuesto Dirección de Obras Portuarias.

CODIGO	NOMBRE DE LA ACCIÓN	NIVEL TERRIT.	COMUNA	FUENTE	COSTO TOTAL (\$)	SOLICITADO 2017 (\$)	ITEM PPTARIO.
30080785 (BIP)	Conservación obras portuarias menores III Región	Comunal	Caldera, Chañaral, Huasco	Sectorial Obras Públicas	4.177.831.000	168.010.000	Proyectos (31.02)
30399026 (BIP)	Construcción borde costero Chañaral por reconstrucción	Comunal	Chañaral	Sectorial Obras Públicas	90.000.000	89.990.000	Proyectos (31.02)
30366830 (BIP)	Diagnostico análisis de demanda terminal portuario multipropósito Chañaral	Regional	Regional	Sectorial Obras Públicas	150.010.000	150.000.000	Estudios Básicos (31.01)
30353386 (BIP)	Diagnóstico estado zonas de baño de la ciudad de Chañaral	Comunal	Chañaral	Sectorial Obras Públicas	131.650.000	10.817.000	Estudios Básicos (31.01)
30088563 (BIP)	Mejoramiento borde costero Chañaral	Comunal	Chañaral	Sectorial Obras Públicas	798.964.000	10.380.000	Proyectos (31.02)
30088563 (BIP)	Mejoramiento borde costero Chañaral	Comunal	Chañaral	Sectorial Obras Públicas	41.909.000	5.020.000	Proyectos (31.02)
30082431 (BIP)	Mejoramiento borde costero playa Las Machas, Bahía Inglesa	Comunal	Caldera	Sectorial Obras Públicas	4.199.995.000	1.018.035.000	Proyectos (31.02)
30082427 (BIP)	Mejoramiento borde costero playas Brava y del Jefe, Caldera	Comunal	Caldera	Sectorial Obras Públicas	1.156.673.000	99.990.000	Proyectos (31.02)
30088016 (BIP)	Mejoramiento borde costero, Huasco	Comunal	Huasco	Sectorial Obras Públicas	1.581.675.000	10.380.000	Proyectos (31.02)
30088016 (BIP)	Mejoramiento borde costero, Huasco	Comunal	Huasco	Sectorial Obras Públicas	67.854.000	5.020.000	Proyectos (31.02)
30231573 (BIP)	Mejoramiento caleta pesquera artesanal de Huasco	Comunal	Huasco	Sectorial Obras Públicas	152.000.000	151.990.000	Proyectos (31.02)
<b>SUBTOTAL INSTITUCIÓN</b>					<b>12.548.561.000</b>	<b>1.719.632.000</b>	

Fuente: Dirección Obras Portuarias



Cuadro N° 61 Distribución del presupuesto Dirección General de Aguas.

CODIGO	NOMBRE DE LA ACCIÓN	NIVEL TERRIT.	COMUNA	FUENTE	COSTO TOTAL (\$)	SOLICITADO 2017 (\$)	ITEM PPTARIO.
30134742 (BIP)	Diagnóstico modelo de gestión hidrica integrada cuenca Copiapó	Regional	Regional	Sectorial Obras Públicas	1.100.042.000	194.034.000	Estudios Básicos (31.01)
30113715 (BIP)	Reposición red hidrométrica cuenca del rio Huasco III Región	Provincial	Huasco	Sectorial Obras Públicas	893.236.000	738.638.000	Proyectos (31.02)
30101803 (BIP)	Reposición red hidrométrica cuenca río Copiapó	Provincial	Copiapó	Sectorial Obras Públicas	667.515.000	452.711.000	Proyectos (31.02)
<b>SUBTOTAL INSTITUCIÓN</b>					<b>2.660.793.000</b>	<b>1.385.383.000</b>	

Fuente: Dirección General de Aguas



Cuadro N° 62. Distribución del presupuesto Dirección Regional de Vialidad.

CODIGO	NOMBRE DE LA ACCIÓN	NIVEL TERRIT.	COMUNA	FUENTE	COSTO TOTAL (\$)	SOLICITADO 2017 (\$)	ITEM PPTARIO.
30458867 (BIP)	Ampliación ruta c-35 s: Tierra Amarilla - Cerrillos	Comunal	Tierra Amarilla	Sectorial Obras Públicas	300.000.000	50.000.000	Proyectos (31.02)
30387323 (BIP)	Ampliación y mejoramiento ruta 5 s: acceso sur a Copiapó	Comunal	Copiapó	Sectorial Obras Públicas	311.900.000	207.600.000	Proyectos (31.02)
30370926 (BIP)	Conservación caminos básicos Región de Atacama 2016-2018	Regional	Regional	Sectorial Obras Públicas	6.316.514.000	5.035.556.000	Proyectos (31.02)
30447934 (BIP)	Conservación global mixta caminos red vial III Región 2017-2021	Regional	Regional	Sectorial Obras Públicas	15.943.001.000	1.975.610.000	Proyectos (31.02)
30106221 (BIP)	Conservación global mixto caminos red vial III Región 2011-2015	Regional	Regional	Sectorial Obras Públicas	59.582.567.000	4.096.095.000	Proyectos (31.02)
30447923 (BIP)	Conservación red vial administración directa III Región año 2017	Regional	Regional	Sectorial Obras Públicas	3.135.300.000	3.135.300.000	Proyectos (31.02)
30224273 (BIP)	Conservación red vial Atacama (2015-2016-2017)	Regional	Regional	Sectorial Obras Públicas	105.060.466.000	1.575.000.000	Proyectos (31.02)
30224273 (BIP)	Conservación red vial Atacama (2015-2016-2017)	Regional	Regional	Sectorial Obras Públicas	106.060.466.000	850.000.000	Proyectos (31.02)
30076935 (BIP)	Construcción variante ruta c-35, comuna de Tierra Amarilla comuna de Tierra Amarilla	Comunal	Tierra Amarilla	Sectorial Obras Públicas	900.000.000	900.000.000	Proyectos (31.02)
30134894 (BIP)	Mejoramiento Avda. Copayapu s: ruta 31 ch y red asociada Copiapó	Comunal	Copiapó	Sectorial Obras Públicas	400.000.000	50.000.000	Proyectos (31.02)
30122835 (BIP)	Mejoramiento pasada urbana por Paipote, ruta 31 ch	Comunal	Copiapó	Sectorial Obras Públicas	458.500.000	210.000.000	Proyectos (31.02)
20171095 (BIP)	Mejoramiento Paso San Francisco en Tercera Región	Comunal	Copiapó	Sectorial Obras Públicas	23.758.206.000	350.000.000	Proyectos (31.02)
30415729 (BIP)	Mejoramiento Paso San Francisco S:Portezuelo 3 Cruces-P.Sn Francisco	Comunal	Copiapó	Sectorial Obras Públicas	11.041.938.000	2.595.000.000	Proyectos (31.02)
30456923 (BIP)	Mejoramiento Paso San Francisco, S:Pedernales-Salar de Maricunga	Regional	Regional	Sectorial Obras Públicas	8.770.000.000	50.000.000	Proyectos (31.02)
30457125 (BIP)	Mejoramiento puente Diego de Almagro en ruta c-17	Comunal	Diego de Almagro	Sectorial Obras Públicas	250.000.000	20.000.000	Proyectos (31.02)
30391322 (BIP)	Mejoramiento ruta 5, sector pasada por Chañaral	Comunal	Chañaral	Sectorial Obras Públicas	254.240.000	134.810.000	Proyectos (31.02)
30290175 (BIP)	Mejoramiento ruta altiplánica Diego de Almagro - Altamira - ruta 5	Comunal	Diego de Almagro	Sectorial Obras Públicas	318.760.000	241.598.000	Proyectos (31.02)



CODIGO	NOMBRE DE LA ACCIÓN	NIVEL TERRIT.	COMUNA	FUENTE	COSTO TOTAL (\$)	SOLICITADO 2017 (\$)	ITEM PPTARIO.
30110521 (BIP)	Mejoramiento ruta c-13, cruce ruta 5 (Chañaral) - El Salado	Comunal	Chañaral	Sectorial Obras Públicas	10.544.000.000	150.000.000	Proyectos (31.02)
30099665 (BIP)	Mejoramiento ruta c-13, sector El Salado - Diego de Almagro	Comunal	Diego de Almagro, Chañaral	Sectorial Obras Públicas	27.330.000.000	100.000.000	Proyectos (31.02)
30124739 (BIP)	Mejoramiento ruta c-35 sector: Los Loros(km 53)-Juntas(km 88)	Comunal	Tierra Amarilla	Sectorial Obras Públicas	680.500.000	315.000.000	Proyectos (31.02)
30081108 (BIP)	Mejoramiento ruta c-46, Vallenar Huasco	Comunal	Huasco, Vallenar	Sectorial Obras Públicas	28.559.884.000	6.600.000.000	Proyectos (31.02)
30124429 (BIP)	Mejoramiento ruta c-495 sector: La Fragua-J. De Valeriano, Alto del Carmen	Comunal	Alto del Carmen	Sectorial Obras Públicas	404.982.000	44.330.000	Proyectos (31.02)
30276472 (BIP)	Mejoramiento rutas c-120, c-112 y c-110 sector Chañaral - Pan de Azúcar - ruta 5	Comunal	Chañaral	Sectorial Obras Públicas	392.595.000	180.015.000	Proyectos (31.02)
30457123 (BIP)	Mejoramiento varios puentes de la Región de Atacama	Regional	Regional	Sectorial Obras Públicas	1.020.000.000	20.000.000	Proyectos (31.02)
30455272 (BIP)	Reposición puente Nicolasa Naranjo en ruta c-495	Comunal	Alto del Carmen	Sectorial Obras Públicas	300.000.000	50.000.000	Proyectos (31.02)
30099077 (BIP)	Reposición puente Nicolasa en ruta c-530	Comunal	Freirina	Sectorial Obras Públicas	4.856.393.000	2.950.000.000	Proyectos (31.02)
30269722 (BIP)	Reposición ruta 5 s:Portezuelo Blanco -limite reg Antofagasta	Comunal	Chañaral	Sectorial Obras Públicas	504.277.000	245.650.000	Proyectos (31.02)
30387092 (BIP)	Reposición ruta 5 sector enlace Travesía - Copiapó	Comunal	Copiapó	Sectorial Obras Públicas	415.500.000	190.000.000	Proyectos (31.02)
30080603 (BIP)	Reposición ruta 5, sector Obispito - Portofino	Comunal	Chañaral, Caldera	Sectorial Obras Públicas	16.976.339.000	7.012.000.000	Proyectos (31.02)
<b>SUBTOTAL INSTITUCIÓN</b>					<b>434.846.328.000</b>	<b>39.333.564.000</b>	

Fuente: Dirección de Vialidad

Cuadro N° 63. Distribución del presupuesto Dirección de Aeropuerto.

CODIGO	NOMBRE DE LA ACCIÓN	NIVEL TERRIT.	COMUNA	FUENTE	COSTO TOTAL (\$)	SOLICITADO 2017 (\$)	ITEM PPTARIO.
30459314 (BIP)	Conser. Rutinaria área de mov. Aeródromo Chamonate de Coppó. Reg. de Atacama	Comunal	Copiapó	Sectorial Obras Públicas	320.565.000	20.565.000	Proyectos (31.02)
<b>SUBTOTAL INSTITUCIÓN</b>					<b>320.565.000</b>	<b>20.565.000</b>	

Fuente: Dirección de Aeropuertos.



Cuadro N° 64. Distribución del presupuesto Dirección de Obras Hidráulicas.

CODIGO	NOMBRE DE LA ACCIÓN	NIVEL TERRIT.	COMUNA	FUENTE	COSTO TOTAL (\$)	SOLICITADO 2017 (\$)	ITEM PPTARIO.
30394679 (BIP)	Conserv. cauce río Copiapó sector urbano de Copiapó	Comunal	Copiapó	Sectorial Obras Públicas	980.900.000	850.000.000	Proyectos (31.02)
30394679 (BIP)	Conservación cauce río Copiapó, sector urbano de Copiapó	Comunal	Copiapó	Sectorial Obras Públicas	12.000.000.000	700.000.000	Proyectos (31.02)
30394680 (BIP)	Conservación cauce río Copiapó, sector urbano T. Amarilla	Comunal	Tierra Amarilla	Sectorial Obras Públicas	976.840.000	350.000.000	Proyectos (31.02)
30394680 (BIP)	Conservación cauce río Copiapó, sector urbano T. Amarilla	Comunal	Tierra Amarilla	Sectorial Obras Públicas	6.100.000.000	800.000.000	Proyectos (31.02)
30457275 (BIP)	Conservación de riberas y cauces naturales (obras fluviales) 2016-2018 Atacama	Regional	Regional	Sectorial Obras Públicas	2.300.000.000	1.000.000.000	Proyectos (31.02)
30374772 (BIP)	Conservación red primaria colectores de aguas lluvias III Región 2016-2018 Atacama	Comunal	Vallenar, Copiapó	Sectorial Obras Públicas	300.000.000	100.000.000	Proyectos (31.02)
30394730 (BIP)	Conservación riberas y cauces naturales Región de Atacama	Regional	Regional	Sectorial Obras Públicas	8.900.000.000	1.900.000.000	Proyectos (31.02)
30394728 (BIP)	Conservación sección escurrimiento del río Salado y D. de Almagro	Provincial	Provincial	Sectorial Obras Públicas	983.073.000	350.000.000	Proyectos (31.02)
30394728 (BIP)	Conserv. sección escurrimiento del río Salado y D. de Almagro	Provincial	Chañaral	Sectorial Obras Públicas	40.000.000.000	1.000.000.000	Proyectos (31.02)
30394729 (BIP)	Conserv. sección escurrimiento quebrada de Paipote	Comunal	Copiapó	Sectorial Obras Públicas	922.477.000	350.000.000	Proyectos (31.02)
30394729 (BIP)	Conserv. sección escurrimiento quebrada de Paipote	Comunal	Copiapó	Sectorial Obras Públicas	20.000.000.000	2.000.000.000	Proyectos (31.02)
30394731 (BIP)	Conservación y restit. Del cauce río Copiapó y quebradas afluentes Copiapó	Provincial	Copiapó	Sectorial Obras Públicas	590.900.000	460.000.000	Proyectos (31.02)
30394731 (BIP)	Conservación y restit. Del cauce río Copiapó y quebradas afluentes Copiapó	Provincial	Copiapó	Sectorial Obras Públicas	12.500.000.000	1.000.000.000	Proyectos (31.02)
30394732 (BIP)	Conserv. y restit. del cauce ríos El Tránsito, El Carmen y afluentes Cppó	Comunal	Alto del Carmen	Sectorial Obras Públicas	590.900.000	460.000.000	Proyectos (31.02)
30394732 (BIP)	Conservación y restit. del cauce ríos El Tránsito, El Carmen y afluentes Copiapó	Comunal	Alto del Carmen	Sectorial Obras Públicas	15.000.000.000	800.000.000	Proyectos (31.02)
30457228 (BIP)	Construcción defensas fluviales sector D. de Almagro	Comunal	Diego de Almagro	Sectorial Obras Públicas	3.800.000.000	800.000.000	Proyectos (31.02)
2121043 (BIP)	Const. Proyectos nuevos 2016 agua potable rural III Región	Regional	Regional	Sectorial Obras Públicas	287.220.0000	900.000.000	Proyectos (31.02)
<b>SUBTOTAL INSTITUCIÓN</b>					<b>128.817.290.000</b>	<b>13.820.000.000</b>	

Fuente: Dirección de Obras Hidráulicas



11.1.2. Ministerio de Vivienda.

Cuadro N°65. Distribución del presupuesto Ministerio de Vivienda.

INSTITUCIÓN	COSTO TOTAL (\$)	ARI 2017 (\$)
Seremi de Vivienda y Urbanismo	2.150.609.880	669.821.166
Servicio de Vivienda y Urbanización	111.468.144.910	68.188.980.000
<b>TOTAL MINISTERIO DE VIVIENDA</b>	<b>113.618.754.790</b>	<b>68.858.801.166</b>

Fuente: Plataforma Chileindica

Cuadro N°66. Distribución del presupuesto SEREMI de Vivienda y Urbanismo.

CODIGO	NOMBRE DE LA ACCIÓN	NIVEL TERRIT.	COMUNA	FUENTE	COSTO TOTAL (\$)	SOLICITADO 2017 (\$)	ITEM PPTARIO.
30463224 (BIP)	Actualización Plan Maestro Red de Ciclovías, Copiapó	Comunal	Copiapó	Sectorial Minvu	140.000.000	60.000.000	Estudios Básicos (31.01)
30402925 (BIP)	Actualización Plan Regulador Comunal de Chañaral y Estudio de Riesgo	Comunal	Chañaral	Sectorial Minvu	210.000.000	94.500.000	Servicios Técnicos y Profesionales (22.11)
30403027 (BIP)	Actualización Plan Regulador Comunal de Copiapó y Estudio de Riesgo	Comunal	Copiapó	Sectorial Minvu	210.000.000	52.500.000	Servicios Técnicos y Profesionales (22.11)
30402926 (BIP)	Actualización Plan Regulador Comunal de Diego De Almagro y Estudio de Riesgo	Comunal	Diego de Almagro	Sectorial Minvu	130.000.000	26.500.000	Servicios Técnicos y Profesionales (22.11)
30280872 (BIP)	Actualización Plan Regulador Comunal de Vallenar	Comunal	Vallenar	Sectorial Minvu	125.000.000	36.800.000	Servicios Técnicos y Profesionales (22.11)
30463313 (BIP)	Diagnóstico y Estudio Fundado de Riesgo por Tsunami Región de Atacama	Comunal	Caldera, Chañaral, Copiapó, Freirina, Huasco	Sectorial Minvu	220.000.000	121.000.000	Servicios Técnicos y Profesionales (22.11)
30402928 (BIP)	Formulación Plan Regulador Comunal de Tierra Amarilla y Estudio de Riesgo	Comunal	Tierra Amarilla	Sectorial Minvu	150.000.000	20.000.000	Servicios Técnicos y Profesionales (22.11)
30402876 (BIP)	Formulación Plan Regulador Intercomunal Provincia Del Huasco y Estudios de Riesgo	Comunal	Vallenar, Alto del Carmen, Freirina, Huasco	Sectorial Minvu	130.000.000	45.500.000	Servicios Técnicos y Profesionales (22.11)

CODIGO	NOMBRE DE LA ACCIÓN	NIVEL TERRIT.	COMUNA	FUENTE	COSTO TOTAL (\$)	SOLICITADO 2017 (\$)	ITEM PPTARIO.
30074297 (BIP)	Transferencia Asistencia Técnica Planes de Gestión Social y de Obra (Barrio Canal Ventanas Oriente) Fase II	Comunal	Vallenar	Sectorial Minvu	129.461.376	45.311.132	A Otras Entidades Públicas (33.03)
30074297 (BIP)	Transferencia Asistencia Técnica Planes de Gestión Social y de Obra (Barrio CC.SS. El Palomar) Fase II	Comunal	Copiapó	Sectorial Minvu	129.460.376	45.311.132	A Otras Entidades Públicas (33.03)
30074297 (BIP)	Transferencia Asistencia Técnica Planes de Gestión Social y de Obra (Barrio Cerro Corazón) Fase III	Comunal	Chañaral	Sectorial Minvu	188.306.000	18.830.600	Proyectos (31.02)
30074297 (BIP)	Transferencia Asistencia Técnica Planes de Gestión Social y de Obra (Barrio Mirador Carrera) Fase III	Comunal	Vallenar	Sectorial Minvu	129.460.376	12.946.038	Proyectos (31.02)
30074297 (BIP)	Transferencia Asistencia Técnica Planes de Gestión Social y de Obra (Barrio U Castilla y León) Fase II	Comunal	Vallenar	Sectorial Minvu	129.461.376	45.311.132	A Otras Entidades Públicas (33.03)
30074297 (BIP)	Transferencia Asistencia Técnica Planes de Gestión Social y de Obra (Barrio Villa Esperanza) Fase II	Comunal	Copiapó	Sectorial Minvu	129.460.376	45.311.132	A Otras Entidades Públicas (33.03)
<b>SUBTOTAL INSTITUCIÓN</b>					<b>2.150.609.880</b>	<b>669.821.166</b>	

Fuente: Seremi de Vivienda y Urbanismo



Cuadro N° 67. Distribución del presupuesto SERVIU.

CODIGO	NOMBRE DE LA ACCIÓN	NIV. TERRIT.	COMUNA	FUENTE	COSTO TOTAL (\$)	SOLICITADO 2017 (\$)	ITEM PPTARIO.
Sin código	Ampliación Bodega Serviú Oficina Copiapó	Comunal	Copiapó	Sectorial Minvu	48.047.000	48.047.000	Proyectos (31.02)
Sin código	Ampliación Casino Funcionarios Serviú Oficina Copiapó	Comunal	Copiapó	Sectorial Minvu	40.857.000	40.857.000	Proyectos (31.02)
30463227 (BIP)	Conservación Parque Urbano Kaukari 1° etapa, Copiapó	Comunal	Copiapó	Sectorial Minvu	839.142.000	112.200.000	Proyectos (31.02)
30463299 (BIP)	Conservación Viviendas Adulto Mayor Región de Atacama 2017	Comunal	Copiapó	Sectorial Minvu	30.000.000	30.000.000	Proyectos (31.02)
30415736 (BIP)	Conservación y Reposición de Vías y Entorno, Región de Atacama	Regional	Regional	Sectorial Minvu	19.345.097.388	3.295.975.000	Proyectos (31.02)
30416126 (BIP)	Conservación y Reposición EEPH Henríquez, Matta, Plazas Atacama	Regional	Regional	Sectorial Minvu	5.705.082.372	2.843.638.000	Proyectos (31.02)
30415924 (BIP)	Conservación y Reposición Parques, Kaukari 1°, Schneider, Paipote 2	Comunal	Copiapó	Sectorial Minvu	3.947.999.691	1.023.468.000	Proyectos (31.02)
30396785 (BIP)	Conservación y Reposición Red de Ciclovías de corto plazo, Copiapó	Comunal	Copiapó	Sectorial Minvu	780.700.000	394.400.000	Proyectos (31.02)
30128143 (BIP)	Construcción 25 Viviendas tuteladas, Adulto Mayor, Copiapó	Comunal	Copiapó	Sectorial Minvu	26.080.000	26.080.000	Proyectos (31.02)
30463783 (BIP)	Construcción áreas verdes sector Eleuterio Ramirez, Copiapó	Comunal	Copiapó	Sectorial Minvu	73.930.000	29.572.000	Proyectos (31.02)
30369627 (BIP)	Construcción Ciclovía Av. El Palomar, Copiapó	Comunal	Copiapó	Sectorial Minvu	630.509.000	619.547.000	Proyectos (31.02)
30415575 (BIP)	Construcción Conexión Inés de Suárez, Paipote, Copiapó	Comunal	Copiapó	Sectorial Minvu	223.353.000	189.000.000	Proyectos (31.02)
30101515 (BIP)	Construcción Espacio Público Sector Fiesta Cruz de Mayo, Vallenar	Comunal	Vallenar	Sectorial Minvu	1.550.088.409	1.184.598.000	Proyectos (31.02)
30380479 (BIP)	Construcción Establecimiento de Larga Estadía Adulto Mayor, Copiapó (ELEAM)	Comunal	Copiapó	Sectorial Minvu	2.565.107.000	2.559.452.000	Proyectos (31.02)





CODIGO	NOMBRE DE LA ACCIÓN	NIV. TERRIT.	COMUNA	FUENTE	COSTO TOTAL (\$)	SOLICITADO 2017 (\$)	ITEM PPTARIO.
30447172 (BIP)	Construcción Macroubanización Sector 26 de Octubre, Etapa 1, Chañaral	Comunal	Chañaral	Sectorial Minvu	1.701.925.000	1.351.925.000	Proyectos (31.02)
30106451 (BIP)	Construcción Obras de Urbanización Campamento Vista al Valle	Comunal	Copiapó	Sectorial Minvu	2.150.368.318	1.648.825.000	Proyectos (31.02)
30133760 (BIP)	Construcción Parque Esmeralda, Copiapó	Comunal	Copiapó	Sectorial Minvu	779.500.000	233.850.000	Proyectos (31.02)
30401272 (BIP)	Construcción Parque Río de Oro, Población Canto de Agua	Comunal	Huasco	Sectorial Minvu	41.430.000	20.715.000	Proyectos (31.02)
30463784 (BIP)	Construcción Parque Sector Algarrobo, Tierra Amarilla	Comunal	Tierra Amarilla	Sectorial Minvu	54.542.000	20.617.000	Proyectos (31.02)
30126718 (BIP)	Construcción Parque Urbano Kaukari, 2° etapa, Copiapó	Comunal	Copiapó	Sectorial Minvu	15.231.347.285	4.837.249.000	Proyectos (31.02)
30126124 (BIP)	Construcción Paseo de Borde Quebrada Agua Salada, Freirina	Comunal	Freirina	Sectorial Minvu	735.615.544	289.369.000	Proyectos (31.02)
30126134 (BIP)	Construcción Paseo Monseñor Ariztia, Caldera	Comunal	Caldera	Sectorial Minvu	4.523.705.441	2.914.082.000	Proyectos (31.02)
30408026 (BIP)	Construcción Pavimentos Participativos 25° llamado Atacama	Regional	Regional	Sectorial Minvu	673.574.000	477.742.000	Proyectos (31.02)
30463300 (BIP)	Construcción Pavimentos Participativos 26° llamado Atacama	Comunal	Copiapó	Sectorial Minvu	750.000.000	225.000.000	Proyectos (31.02)
30124586 (BIP)	Construcción prolongación doble vía Avda. El Palomar, Copiapó	Comunal	Copiapó	Sectorial Minvu	80.101.000	63.585.000	Proyectos (31.02)
30463822 (BIP)	Construcción y Reposición áreas de esparcimiento Parque Los Carrera Norte-Ollantay	Comunal	Copiapó	Sectorial Minvu	73.930.000	29.572.000	Proyectos (31.02)
30412840 (BIP)	Diseño Estudio Urbano Sector San Fernando, Copiapó (Los Pintores de Chile)	Comunal	Copiapó	Sectorial Minvu	97.000.000	29.100.000	Proyectos (31.02)
Sin código	Habilitación Reciento Ex Laboratorio de Ensayes de Materiales y Bodegas Serviu	Comunal	Copiapó	Sectorial Minvu	22.537.000	22.537.000	Proyectos (31.02)
30130807 (BIP)	Habilitación Semipeatonalización centro de Copiapó	Comunal	Copiapó	Sectorial Minvu	160.000.000	32.000.000	Proyectos (31.02)
30463294 (BIP)	Mejoramiento Barrio Alameda Matta, Copiapó	Comunal	Copiapó	Sectorial Minvu	70.000.000	30.000.000	Proyectos (31.02)
30463297 (BIP)	Mejoramiento Barrio calle Craig, Huasco	Comunal	Huasco	Sectorial Minvu	50.000.000	30.000.000	Proyectos (31.02)
30463293 (BIP)	Mejoramiento Barrio Comercial calle Prat, Vallenar	Comunal	Vallenar	Sectorial Minvu	300.000.000	150.000.000	Proyectos (31.02)

CODIGO	NOMBRE DE LA ACCIÓN	NIV. TERRIT.	COMUNA	FUENTE	COSTO TOTAL (\$)	SOLICITADO 2017 (\$)	ITEM PPTARIO.
30071218 (BIP)	Mejoramiento Conexión Sector Diego de Almagro con El Palomar, Copiapó	Comunal	Copiapó	Sectorial Minvu	259.500.000	207.600.000	Proyectos (31.02)
Sin código	Mejoramiento de la condición sub estándar de la Red Eléctrica completa de la Oficina Central y OIRS	Comunal	Copiapó	Sectorial Minvu	45.000.000	45.000.000	Proyectos (31.02)
30400053 (BIP)	Mejoramiento Espacio Público Río de Janeiro	Comunal	Freirina	Sectorial Minvu	33.736.000	16.868.000	Proyectos (31.02)
30400056 (BIP)	Mejoramiento Red Peatonal Alto La Luna	Comunal	Vallenar	Sectorial Minvu	56.942.000	28.471.000	Proyectos (31.02)
30463301 (BIP)	Normalización Diseño Par Lautaro Norte - J Martínez, Copiapó	Comunal	Copiapó	Sectorial Minvu	140.000.000	42.000.000	Proyectos (31.02)
33.01.136	Programa Habitabilidad Rural DS 10	Regional	Regional	Sectorial Minvu	562.530.000	562.530.000	Al Sector Privado (33.01)
Sin código	Reparación y Mantenimiento de Consultorio en comodato para anexo de Oficina Serviu	Comunal	Copiapó	Sectorial Minvu	80.000.000	80.000.000	Proyectos (31.02)
30261631 (BIP)	Reposición Bandejes Chorrillos 3° etapa, Caldera	Comunal	Caldera	Sectorial Minvu	779.500.000	233.850.000	Proyectos (31.02)
33.01.025	Sistema Subsidio Habitacional DS 40	Regional	Regional	Sectorial Minvu	14.056.000	14.056.000	Al Sector Privado (33.01)
33.01.028	Subsidio de Protección del Patrimonio Familiar DS 255	Regional	Regional	Sectorial Minvu	7.340.905.000	7.340.905.000	Al Sector Privado (33.01)
33.01.133	Subsidio Fondo Solidario de Elección de Vivienda DS 49	Regional	Regional	Sectorial Minvu	23.405.283.000	23.405.283.000	Al Sector Privado (33.01)
33.01.132	Subsidio Integrado de Subsidios DS 01	Regional	Regional	Sectorial Minvu	10.742.643.000	10.742.643.000	Al Sector Privado (33.01)
33.01.023	Subsidios Fondo Solidario de Vivienda DS 174	Regional	Regional	Sectorial Minvu	138.762.000	138.762.000	Al Sector Privado (33.01)
30074297 (BIP)	Transferencia Asistencia Técnica Planes de Gestión Social y de Obras	Regional	Regional	Sectorial Minvu	4.567.719.462	528.010.000	Programas De Inversión (31.03)
<b>SUBTOTAL INSTITUCIÓN</b>					<b>111.468.144.910</b>	<b>68.188.980.000</b>	

Fuente: Servicio de Vivienda y Urbanización



11.1.3. Ministerio del Interior.

Cuadro N° 68. Distribución del presupuesto Ministerio del Interior.

INSTITUCIÓN	COSTO TOTAL (\$)	ARI 2017 (\$)
Gobierno Regional	190.387.011.703	107.704.968.978
Serv. Nac. para la Prevenc. y Rehabilitación	1.513.050.000	1.513.050.000
Gobernación Provincial de Huasco	8.800.000	8.800.000
Carabineros de Chile	505.244.000	341.162.000
Subsecretaría de Desarrollo Regional	2.939.910.010	2.939.910.010
<b>TOTAL MINISTERIO INTERIOR</b>	<b>195.354.015.713</b>	<b>112.507.890.988</b>

Fuente: Plataforma Chileindica

Cuadro N° 69. Distribución del presupuesto Servicio Nacional para la Prevención y Rehabilitación.

CODIGO	NOMBRE DE LA ACCION	NIV. TERRIT.	COMUNA	FUENTE	COSTO TOTAL (\$)	SOLICITADO 2017 (\$)	ITEM PPTARIO.
24.03.003	Programa de Prevención Selectiva e Indicada en espacio Escolar y Comunitario	Regional	Regional	Sectorial Interior	115.815.000	115.815.000	Transferencias Corrientes a Otras Entidades Públicas (24.03)
24.03.000	Programa de Tratamiento ejecutado por organismos privados	Regional	Regional	Sectorial Interior	1.143.450.000	1.143.450.000	Transferencias Corrientes a Otras Entidades Públicas (24.03)
24.03.012	Programa SENDA Previene en la comunidad	Comunal	Vallenar, Caldera, Chañaral, Copiapó, Diego de Almagro, Huasco, Tierra Amarilla	Sectorial Interior	143.535.000	143.535.000	Transferencias Corrientes a Otras Entidades Públicas (24.03)
24.03.001	Programas de Tratamiento y Rehabilitación en Población General, Mujeres e Infractores de Ley Penal Adolescente	Comunal	Vallenar, Caldera, Chañaral, Copiapó, Diego de Almagro	Sectorial Interior	110.250.000	110.250.000	Transferencias Corrientes a Otras Entidades Públicas (24.03)
<b>SUBTOTAL INSTITUCIÓN</b>					<b>1.513.050.000</b>	<b>1.513.050.000</b>	

Fuente: Servicio Nacional para la Prevención y Rehabilitación



Cuadro N°70. Distribución del presupuesto Gobernación Provincial.

CODIGO	NOMBRE DE LA ACCION	NIV. TERRIT.	COMUNA	FUENTE	COSTO TOTAL (\$)	SOLICITADO 2017 (\$)	ITEM PPTARIO.
2403800	Prog. de Coordinación, orden público, y gestión territorial	Provincial	Huasco	Sectorial Interior	8.800.000	8.800.000	A Otras Entidades Públicas (24.03)
<b>SUBTOTAL INSTITUCIÓN</b>					<b>8.800.000</b>	<b>8.800.000</b>	

Fuente: Gobernaciones Provinciales de Huasco

Cuadro N°71. Distribución del presupuesto Carabineros de Chile.

CODIGO	NOMBRE DE LA ACCION	NIV. TERRIT.	COMUNA	FUENTE	COSTO TOTAL (\$)	SOLICITADO 2017 (\$)	ITEM PPTARIO.
30083903 (BIP)	Reposición Retén Bugueño, Vallenar	Comunal	Vallenar	Sectorial Interior	505.244.000	341.162.000	Proyectos (31.02)
<b>SUBTOTAL INSTITUCIÓN</b>					<b>505.244.000</b>	<b>341.162.000</b>	

Fuente: Carabineros de Chile



Cuadro N°72. Distribución del presupuesto Subsecretaría de Desarrollo Regional.

CODIGO	NOMBRE DE LA ACCION	NIV. TERRIT.	COMUNA	FUENTE	COSTO TOTAL (\$)	SOLICITADO 2017 (\$)	ITEM PPTARIO.
24.03.033	Fondo de Becas Funcionarios Municipales	Regional	Regional	Sectorial Interior	161.526.470	161.526.470	A Otras Entidades Públicas (24.03)
24.03.029	Municipalidades - Participación Ciudadana y Transparencia Municipal	Regional	Regional	Sectorial Interior	15.323.722	15.323.722	A Otras Entidades Públicas (24.03)
24.03.029	Municipalidades - Proyectos de Fortalecimiento Asociativismo Municipal y Desarrollo Territorial	Regional	Regional	Sectorial Interior	23.308.845	23.308.845	A Otras Entidades Públicas (24.03)
24.03.026	Programa Academia Capacitación Municipal y Regional	Regional	Regional	Sectorial Interior	261.333.332	261.333.332	A Otras Entidades Públicas (24.03)
24.03.031	Programa de Apoyo a la Acreditación de Calidad de Servicios Municipales	Regional	Regional	Sectorial Interior	18.725.157	18.725.157	A Otras Entidades Públicas (24.03)
24.03.032	Programa de Mejoramiento de la Gestión Municipal	Regional	Regional	Sectorial Interior	95.685.193	95.685.193	A Otras Entidades Públicas (24.03)
33.03.100	Programa Fondo de Recuperación Ciudades	Regional	Regional	Sectorial Interior	1.196.814.466	1.196.814.466	A Otras Entidades Públicas (33.03)
33.03.006	Programa mejoramiento de Barrios	Regional	Regional	Sectorial Interior	237.584.096	237.584.096	A Otras Entidades Públicas (33.03)
303005	Programa mejoramiento Urbano y Equipamiento comunal	Regional	Regional	Sectorial Interior	763.464.451	763.464.451	A Otras Entidades Públicas (33.03)
24.03.406	Programa Tenencia Responsable de Animales de Compañía	Regional	Regional	Sectorial Interior	166.144.278	166.144.278	A Otras Entidades Públicas (24.03)
<b>SUBTOTAL INSTITUCIÓN</b>					<b>2.939.910.010</b>	<b>2.939.910.010</b>	

Fuente: Subsecretaría de Desarrollo Regional



Cuadro N° 73. Distribución del presupuesto Gobierno Regional de Atacama.

CODIGO	NOMBRE DE LA ACCION	NIV. TERRIT.	COMUNA	FUENTE	COSTO TOTAL (\$)	SOLICITADO 2017 (\$)	ITEM PPTARIO.
24.01.001	Al Sector Privado Actividades Culturales	Regional	Regional	Fndr	300.000.000	300.000.000	Transferencias Corrientes al Sector Privado (24.01)
30263723 (BIP)	Construcción Polideportivo, Comuna de Tierra Amarilla	Comunal	Tierra Amarilla	Fndr	2.144.861.000	2.144.861.000	Proyectos (31.02)
24.01.017	Al Sector Privado Actividades de carácter Social y Rehabilitación de Drogas	Regional	Regional	Fndr	300.000.000	300.000.000	Transferencias Corrientes al Sector Privado (24.01)
24.01.005	Al Sector Privado Actividades de Seguridad Ciudadana	Regional	Regional	Fndr	300.000.000	300.000.000	Transferencias Corrientes al Sector Privado (24.01)
24.01.003	Al Sector Privado Actividades Deportivas	Comunal	Regional	Fndr	300.000.000	300.000.000	Transferencias Corrientes al Sector Privado (24.01)
30462882 (BIP)	Ampliación Cementerio Laico Caldera	Comunal	Caldera	Fndr	2.512.000.000	2.512.000.000	Proyectos (31.02)
30273179 (BIP)	Ampliación y Adecuaciones Biblioteca Municipal Caldera	Comunal	Caldera	Fndr	344.524.000	344.524.000	Proyectos (31.02)
30266097 (BIP)	Ampliación y Reparaciones Anfiteatro Caldera	Comunal	Caldera	Fndr	1.853.065.000	1.853.065.000	Proyectos (31.02)
30124316 (BIP)	Construcción Parque Recreativo Huasco Bajo, Huasco	Comunal	Huasco	Fndr	1.752.047.000	526.031.000	Proyectos (31.02)
30132223 (BIP)	Construcción Alcantarillado y Agua Potable Calle S/N Vicuña Mackenna	Comunal	Freirina	Fndr	972.000.000	729.141.000	Proyectos (31.02)
30132215 (BIP)	Construcción Casetas Sanit y Sist. Alcant La Arena, Comuna de Huasco	Comunal	Huasco	Fndr	964.493.000	52.679.000	Proyectos (31.02)
30127921 (BIP)	Construcción Cierre y Sellado Vertedero de Huasco	Comunal	Huasco	Fndr	532.161.000	532.161.000	Proyectos (31.02)
30132090 (BIP)	Construcción Nuevo Cementerio Municipal, Vallenar	Comunal	Vallenar	Fndr	53.000.000	53.000.000	Proyectos (31.02)
30415573 (BIP)	Construcción Parque Urbano Ribereño Costero de Mitigación, Chañaral	Comunal	Chañaral	Fndr	325.101.000	134.831.000	Proyectos (31.02)
30042703 (BIP)	Construcción Pavimentación Prolongación Calle Tte. Merino	Comunal	Huasco	Fndr	300.902.000	300.902.000	Proyectos (31.02)
30462776 (BIP)	Construcción Pavimento de Veredas y Calzadas, Sector Vivero I, Alto del Carmen	Comunal	Alto del Carmen	Fndr	175.996.000	175.996.000	Proyectos (31.02)
30132216 (BIP)	Construcción Pista Atlética Estadio Municipal de Freirina	Comunal	Freirina	Fndr	504.000.000	504.000.000	Proyectos (31.02)
30462813 (BIP)	Construcción Plazoleta Poligono, El Salado	Comunal	Chañaral	Fndr	187.260.000	187.260.000	Proyectos (31.02)
30439572 (BIP)	Construcción Soluciones Sanit y Obras Complementarias Carrizal Bajo	Comunal	Huasco	Fndr	4.284.100.000	2.927.194.000	Proyectos (31.02)



CODIGO	NOMBRE DE LA ACCION	NIV. TERRIT.	COMUNA	FUENTE	COSTO TOTAL (\$)	SOLICITADO 2017 (\$)	ITEM PPTARIO.
30264172 (BIP)	Construcción Soluciones Sanitarias Localidad de Cachiuyo, Vallenar	Comunal	Vallenar	Fndr	2.696.450.000	1.853.065.000	Proyectos (31.02)
30086265 (BIP)	Construcción Pista de Atletismo Copiapó	Comunal	Copiapó	Fndr	7.759.127.000	3.368.873.000	Proyectos (31.02)
24.01.006	Corporación para la Competitividad e Innovación Región de Atacama (CCIRA)	Regional	Regional	Fndr	500.000.000	500.000.000	Transferencias Corrientes al Sector Privado (24.01)
30227073 (BIP)	Diagnóstico PMDT Subteritorio 15 Santa Rosa del Huasco	Provincial	Huasco	Fndr	146.441.000	86.441.000	Estudios Básicos (31.01)
30317872 (BIP)	Diagnóstico PMDT territorio Ignacio Domeyko	Provincial	Huasco	Fndr	141.211.000	81.211.000	Estudios Básicos (31.01)
24.03.011	Entidades Públicas Actividades Culturales	Regional	Regional	Fndr	300.000.000	300.000.000	Transferencias Corrientes al Otras Entidades Públicas (24.03)
24.03.013	Entidades Públicas Actividades Deportivas	Regional	Regional	Fndr	300.000.000	300.000.000	Transferencias Corrientes al Otras Entidades Públicas (24.03)
24.03.015	Entidades Públicas Actividades Seguridad Ciudadana	Regional	Regional	Fndr	300.000.000	300.000.000	Transferencias Corrientes al Otras Entidades Públicas (24.03)
24.03.018	Entidades Públicas Actividades Sociales y Rehab. Drogas	Regional	Regional	Fndr	300.000.000	300.000.000	Transferencias Corrientes al Otras Entidades Públicas (24.03)
30462793 (BIP)	Mejoramiento Acceso Norte Caldera	Comunal	Caldera	Fndr	1.389.577.000	1.389.577.000	Proyectos (31.02)
30132097 (BIP)	Mejoramiento Complejo Deportivo Villa El Edén, Vallenar	Comunal	Vallenar	Fndr	2.525.941.000	2.525.941.000	Proyectos (31.02)
30462874 (BIP)	Mejoramiento Plaza Aeropuerto, Chañaral	Comunal	Chañaral	Fndr	440.674.000	440.674.000	Proyectos (31.02)
30124531 (BIP)	Mejoramiento Plaza Cacique Colipi, Copiapó	Comunal	Copiapó	Fndr	650.212.000	445.419.000	Proyectos (31.02)
30264174 (BIP)	Mejoramiento Polideportivo Gimnasia Rítmica, Vallenar	Comunal	Vallenar	Fndr	373.338.000	373.338.000	Proyectos (31.02)
24.03.001	Municipalidades - Actividades Culturales	Regional	Regional	Fndr	300.000.000	300.000.000	Transferencias Corrientes al Otras Entidades Públicas (24.03)
24.03.005	Municipalidades - Actividades de Seguridad Ciudadana	Regional	Regional	Fndr	300.000.000	300.000.000	Transferencias Corrientes al Otras Entidades Públicas (24.03)
24.03.003	Municipalidades - Actividades Deportivas	Regional	Regional	Fndr	300.000.000	300.000.000	Transferencias Corrientes al Otras Entidades Públicas (24.03)



CODIGO	NOMBRE DE LA ACCION	NIV. TERRIT.	COMUNA	FUENTE	COSTO TOTAL (\$)	SOLICITADO 2017 (\$)	ITEM PPTARIO.
24.03.006	Municipalidades - Actividades Sociales y de Rehabilitación de Drogas	Regional	Regional	Fndr	300.000.000	300.000.000	Transf. Corrientes al Otras Entidades Públicas (24.03)
30123174 (BIP)	Normalización Alumbrado Público II Etapa, Freirina	Comunal	Freirina	Fndr	710.001.000	710.001.000	Proyectos (31.02)
30459489 (BIP)	Reparación Paseo Los Trabajadores Sector Sur, Diego de Almagro	Comunal	Diego de Almagro	Fndr	795.390.000	795.390.000	Proyectos (31.02)
30459466 (BIP)	Reposición Bandejon Central Av. Juan Martinez, Diego de Almagro	Comunal	Diego de Almagro	Fndr	441.476.000	441.476.000	Proyectos (31.02)
30462818 (BIP)	Reposición Cuerpo de Bomberos, El Salado	Comunal	Chañaral	Fndr	319.887.000	319.887.000	Proyectos (31.02)
30036874 (BIP)	Reposición Edificio Consistorial, Chañaral	Comunal	Chañaral	Fndr	79.744.000	78.699.000	Proyectos (31.02)
30462815 (BIP)	Reposición Edificio Municipalidad de Vallenar	Comunal	Vallenar	Fndr	53.000.000	53.000.000	Proyectos (31.02)
30124516 (BIP)	Reposición Escalinatas Altiplano Norte, II Etapa, Vallenar	Comunal	Vallenar	Fndr	853.000.000	853.000.000	Proyectos (31.02)
30444372 (BIP)	Reposición Pavimentos Av. Paul Harris	Comunal	Diego de Almagro	Fndr	448.146.000	448.146.000	Proyectos (31.02)
30459433 (BIP)	Reposición Plaza de Armas Salvador Allende D. De Almagro	Comunal	Diego de Almagro	Fndr	710.207.000	710.207.000	Proyectos (31.02)
30132050 (BIP)	Reposición Veredas e Inst. Mobiliario Urbano Calle Craig Huasco	Comunal	Huasco	Fndr	826.045.000	743.486.000	Proyectos (31.02)
30096128 (BIP)	Reposición Edificio Consistorial, Tierra Amarilla	Comunal	Tierra Amarilla	Fndr	80.279.000	49.301.500	Proyectos (31.02)
30066071 (BIP)	Reposición Edificio Municipal Alto del Carmen	Comunal	Alto del Carmen	Provisiones	2.712.971.461	681.283.924	Proyectos (31.02)
20142765 (BIP)	Reposición Escuela Básica D-45 M. Orella E., Caldera	Comunal	Caldera	Fndr	8.705.281.000	4.769.495.000	Proyectos (31.02)
30006920 (BIP)	Reposición Jardín infantil (Integra) Corona del Inca Copiapó	Comunal	Copiapó	Fndr	921.182.000	783.152.875	Proyectos (31.02)
30080326 (BIP)	Reposición subcomisaría Diego de Almagro	Comunal	Diego de Almagro	Fndr	977.669.000	782.900.353	Proyectos (31.02)
20183379 (BIP)	Restauración casa Maldini, Cepiapó	Comunal	Copiapó	Fndr	1.203.043.000	610.000.000	Proyectos (31.02)
30079054 (BIP)	Restauración Edificio Los Portales, comuna Freirina	Comunal	Freirina	Fndr	1.168.727.000	944.476.000	Proyectos (31.02)
30001474 (BIP)	Restauración Iglesia Santa Rosa de Lima, Freirina	Comunal	Freirina	Fndr	1.864.602.000	1.503.246.709	Proyectos (31.02)





CODIGO	NOMBRE DE LA ACCION	NIV. TERRIT.	COMUNA	FUENTE	COSTO TOTAL (\$)	SOLICITADO 2017 (\$)	ITEM PPTARIO.
30262523 (BIP)	Restauración Villa Viña de Cristo, Copiapó	Comunal	Copiapó	Provisiones	119.711.000	62.691.000	Proyectos (31.02)
30088563 (BIP)	Mejoramiento borde costero Chañaral	Comunal	Chañaral	Fndr	413.378.000	185.000.000	Proyectos (31.02)
30082431 (BIP)	Mejoramiento borde costero playa las Machas Bahía Inglesa, Caldera	Comunal	Caldera	Fndr	500.000.000	500.000.000	Proyectos (31.02)
30082427 (BIP)	Mejoramiento borde costero playas Brava y del Jefe, Caldera	Comunal	Caldera	Fndr	1.295.134.000	915.134.000	Proyectos (31.02)
30076463 (BIP)	Construcción tranque retenedor aguas lluvias Los Loros, T. Amarilla	Comunal	Tierra Amarilla	Fndr	227.228.000	123.882.000	Proyectos (31.02)
30353377 (BIP)	Conservación de caminos básicos, 2016 - 2018, provincia de Chañaral	Provincial	Chañaral	Fndr	2.930.453.000	2.560.453.000	Proyectos (31.02)
30353379 (BIP)	Conservación de caminos básicos, 2016 - 2019, provincia de Copiapó	Provincial	Copiapó	Fndr	12.386.970.000	7.836.970.000	Proyectos (31.02)
30353380 (BIP)	Conservación de caminos básicos, 2016 - 2019, provincia de Huasco	Provincial	Huasco	Fndr	13.693.009.000	7.694.863.000	Proyectos (31.02)
30352974 (BIP)	Conservación ruta costera C-10, sector: Caldera - Carrizal Bajo	Regional	Regional	Fndr	17.764.042.000	4.980.000.000	Proyectos (31.02)
30126248 (BIP)	Construcción Cidovías sector Copayapu y ruta 5, Copiapó	Comunal	Copiapó	Fndr	3.916.300.789	410.336.000	Proyectos (31.02)
30132389 (BIP)	Construcción sistema de alcantarillado El Tránsito, Alto del Carmen	Comunal	Alto del Carmen	Fndr	2.118.238.558	741.014.328	Proyectos (31.02)
33010100 (BIP)	Transferencia programa Renovación de Buses	Regional	Regional	Fndr	100.000.000	100.000.000	Al Sector Privado (33.01)
30021129 (BIP)	Normalización Hospital Copiapó Etapas Constructivas 4° Y 5°	Comunal	Copiapó	Fndr	6.915.894.000	1.516.962.936	Proyectos (31.02)
20109498 (BIP)	Reposición centro de salud familiar, Chañaral	Comunal	Chañaral	Fndr	3.590.983.000	199.168.000	Proyectos (31.02)
30072781 (BIP)	Reposición centro salud familiar Freirina	Comunal	Freirina	Fndr	3.741.589.000	747.125.000	Proyectos (31.02)
30070199 (BIP)	Reposición hospital comunitario de Huasco	Comunal	Huasco	Fndr	9.227.474.000	4.659.986.000	Proyectos (31.02)
30076167 (BIP)	Reposición hospital comunitario Diego de Almagro	Comunal	Diego de Almagro	Fndr	208.899.000	8.040.000	Proyectos (31.02)



CODIGO	NOMBRE DE LA ACCION	NIV. TERRIT.	COMUNA	FUENTE	COSTO TOTAL (\$)	SOLICITADO 2017 (\$)	ITEM PPTARIO.
30124582 (BIP)	Construcción Espacio Público Sendero de la Procesión Alto del Carmen	Comunal	Alto del Carmen	Fndr	42.363.000	12.363.000	Proyectos (31.02)
30106451 (BIP)	Construcción obras de urbanización campamento Vista al Valle	Comunal	Copiapó	Fndr	1.069.395.000	845.395.000	Proyectos (31.02)
30128427 (BIP)	Mejoramiento Sistema Radiocomunicaciones Parques Nacionales Atacama	Regional	Regional	Fndr	487.333.000	487.333.000	Proyectos (31.02)
30137812 (BIP)	Conservación de calles y vías Copiapó	Comunal	Copiapó	Fndr	9.452.427.000	6.152.427.000	Proyectos (31.02)
30132197 (BIP)	Construcción Cuartel de Bomberos, Tierra Viva, Copiapó	Comunal	Copiapó	Fndr	671.656.000	471.656.000	Proyectos (31.02)
30107716 (BIP)	Construcción escuela multidéficit Rudecindo Peña, Copiapó	Comunal	Copiapó	Fndr	3.609.191.235	1.538.618.725	Proyectos (31.02)
30072454 (BIP)	Reposición Cesfam Bernardo Mellibovsky, Copiapó	Comunal	Copiapó	Fndr	80.110.000	79.152.000	Proyectos (31.02)
30091568 (BIP)	Reposición escuela f-35 Fundición Paipote, Copiapó	Comunal	Copiapó	Fndr	18.303.061.710	10.141.171.000	Proyectos (31.02)
30116014 (BIP)	Reposición veredas y obras complementarias sector centro Copiapó	Comunal	Copiapó	Fndr	3.570.407.717	3.122.449.187	Proyectos (31.02)
30077164 (BIP)	Construcción accesos área marina y costera protegida, Caldera	Comunal	Caldera	Fndr	95.588.979	25.830.860	Proyectos (31.02)
30086112 (BIP)	Reposición Jardín Infantil Palomita Blanca, Caldera	Comunal	Caldera	Fndr	931.091.000	681.091.000	Proyectos (31.02)
30132180 (BIP)	Reposición plaza de armas Manuel Antonio Matta, Chañaral	Comunal	Chañaral	Fndr	64.513.000	56.326.000	Proyectos (31.02)
30076948 (BIP)	Construcción centro tecnológico ambiental de atacama, Vallenar	Comunal	Vallenar	Fndr	1.977.987.854	533.041.000	Proyectos (31.02)
30008193 (BIP)	Construcción Prolongación Av. Matta - Sector El Olivar, Vallenar	Comunal	Vallenar	Fndr	177.967.344	96.031.000	Proyectos (31.02)
30124504 (BIP)	Mejoramiento veredas sector centro, Vallenar	Comunal	Vallenar	Fndr	2.081.571.275	109.956.581	Proyectos (31.02)
30099767 (BIP)	Construcción observatorio y mirador astronómico Alto del Carmen	Comunal	Alto del Carmen	Fndr	1.115.348.781	363.306.000	Proyectos (31.02)
30132132 (BIP)	Construcción Polideportivo El Tránsito Alto del Carmen	Comunal	Alto del Carmen	Fndr	1.411.282.000	1.290.582.000	Proyectos (31.02)
30257223 (BIP)	Reposición estadio techado comuna de Freirina	Comunal	Freirina	Fndr	1.512.596.000	1.307.596.000	Proyectos (31.02)
30032937 (BIP)	Construcción estadio municipal de Huasco	Comunal	Huasco	Fndr	4.584.686.000	4.229.686.000	Proyectos (31.02)
<b>SUBTOTAL INSTITUCIÓN</b>					<b>190.387.011.703</b>	<b>107.704.968.978</b>	

Fuente: Gobierno Regional de Atacama



11.1.4. Ministerio de Economía.

Cuadro N° 74. Distribución del presupuesto Ministerio de Economía.

INSTITUCIÓN	COSTO TOTAL (\$)	ARI 2017 (\$)
Servicio de Cooperación Técnica	734.277.000	734.277.000
Servicio Nacional de Pesca	325.044.835	325.044.835
CORFO	1.081.837.221	1.081.837.221
Instituto Nacional de Estadísticas	80.218.000	80.218.000
Servicio Nacional de Turismo	263.110.527	263.110.527
Subsecretaría de Pesca	665.538.616	665.538.616
<b>TOTAL MINISTERIO ECONOMIA</b>	<b>3.150.026.199</b>	<b>3.150.026.199</b>

Fuente: Plataforma Chileindica

Cuadro N° 75. Distribución del presupuesto Servicio Nacional de Pesca.

CODIGO	NOMBRE DE LA ACCIÓN	NIV. TERRIT.	COMUNA	FUENTE	COSTO TOTAL (\$)	SOLICITADO 2017 (\$)	ITEM PPTARIO.
33.01.008	Fondo de Fomento de la Pesca Artesanal	Regional	Regional	Sectorial Economía, Fomento y Reconstrucción	325.044.835	325.044.835	Al Sector Privado (33.01)
<b>SUBTOTAL INSTITUCIÓN</b>					<b>325.044.835</b>	<b>325.044.835</b>	

Fuente: Servicio Nacional de Pesca

Cuadro N° 76. Distribución del presupuesto Subsecretaría de Pesca.

CODIGO	NOMBRE DE LA ACCIÓN	NIV. TERRIT.	COMUNA	FUENTE	COSTO TOTAL (\$)	SOLICITADO 2017 (\$)	ITEM PPTARIO.
24.01.079	Apoyo Actividades Pesca Artesanal	Regional	Regional	Sectorial Economía, Fomento y Reconstrucción	258.700	258.700	Transferencias Corrientes al Sector Privado (24.01)
24.03.002	Cumplimiento Art. 173 Ley N° 18.892 - Fondo Administración Pesquero	Regional	Regional	Sectorial Economía, Fomento y Reconstrucción	348.552.093	348.552.093	Transferencias Corrientes al Otras Entidades Públicas (24.03)
24.03.054	Fondo de Investigación Pesquera	Regional	Regional	Sectorial Economía, Fomento y Reconstrucción	316.727.823	316.727.823	Transferencias Corrientes al Otras Entidades Públicas (24.03)
<b>SUBTOTAL INSTITUCIÓN</b>					<b>665.538.616</b>	<b>665.538.616</b>	

Fuente: Subsecretaría de Pesca



Cuadro N° 77. Distribución del presupuesto Corporación de Fomento de la Producción.

CODIGO	NOMBRE DE LA ACCIÓN	NIV. TERRIT.	COMUNA	FUENTE	COSTO TOTAL (\$)	SOLICITADO 2017 (\$)	ITEM PPTARIO.
24.01	Programa Apoyo a la Competitividad – Nodos	Regional	Regional	Sectorial Economía, Fomento y Reconstrucción	149.489.995	149.489.995	Al Sector Privado (24.01)
24.01.090	Programa Asociativos de Fomento – PROFO	Regional	Regional	Sectorial Economía, Fomento y Reconstrucción	16.956.186	16.956.186	Al Sector Privado (24.01)
24.01.095	Programa Asociativos de Fomento - PROFO MINAGRI	Provincial	Copiapó, Huasco	Sectorial Economía, Fomento y Reconstrucción	18.000.000	18.000.000	Al Sector Privado (24.01)
24.01.090	Programa de Desarrollo de Proveedores – PDP	Regional	Regional	Sectorial Economía, Fomento y Reconstrucción	176.000.000	176.000.000	Al Sector Privado (24.01)
24.01.090	Programa de Fomento a la calidad – FOCAL	Regional	Regional	Sectorial Economía, Fomento y Reconstrucción	68.668.712	68.668.712	Al Sector Privado (24.01)
24.01.095	Programa de Fomento a la calidad - FOCAL MINAGRI	Provincial	Copiapó, Huasco	Sectorial Economía, Fomento y Reconstrucción	25.875.000	25.875.000	Al Sector Privado (24.01)
24.01.095	Programa Preinversión Riego – MINAGRI	Provincial	Copiapó, Huasco	Sectorial Economía, Fomento y Reconstrucción	116.125.000	116.125.000	Al Sector Privado (24.01)
24.01.	Programas de Emprendimiento - Corfo	Regional	Regional	Sectorial Economía, Fomento y Reconstrucción	300.000.000	300.000.000	Al Sector Privado (24.01)
24.01.090	Programas de Preinversión en Áreas de Manejo	Regional	Regional	Sectorial Economía, Fomento y Reconstrucción	2.275.102	2.275.102	Al Sector Privado (24.01)
24.01.	Programa de Innovación	Regional	Regional	Sectorial Economía, Fomento y Reconstrucción	208.447.226	208.447.226	Al Sector Privado (24.01)
<b>SUBTOTAL INSTITUCIÓN</b>					<b>1.081.837.221</b>	<b>1.081.837.221</b>	

Fuente: Corporación de Fomento de la Producción



Cuadro N° 78. Distribución del presupuesto Servicio de Cooperación Técnica.

CODIGO	NOMBRE DE LA ACCIÓN	NIV. TERRIT.	COMUNA	FUENTE	COSTO TOTAL (\$)	SOLICITADO 2017 (\$)	ITEM PPTARIO.
24.01.132	Capital Semilla Emprendimiento y Abeja	Regional	Regional	Sectorial Economía, Fomento y Reconstrucción	166.500.000	166.500.000	Al Sector Privado (24.01)
Sin código	Fortalecimiento Empresarial y Gremial	Regional	Regional	Sectorial Economía, Fomento y Reconstrucción	62.000.000	62.000.000	Al Sector Privado (24.01)
24.01.133	Juntos Negocios Asociativos	Regional	Regional	Sectorial Economía, Fomento y Reconstrucción	75.719.000	75.719.000	Al Sector Privado (24.01)
24.01.131	Mejora Negocios (Asesorías)	Regional	Regional	Sectorial Economía, Fomento y Reconstrucción	26.840.000	26.840.000	Al Sector Privado (24.01)
Sin código	Programa CRECE (empresas)	Regional	Regional	Sectorial Economía, Fomento y Reconstrucción	248.000.000	248.000.000	Al Sector Privado (24.01)
Sin código	Programa Ferias Libres	Regional	Regional	Sectorial Economía, Fomento y Reconstrucción	27.815.000	27.815.000	Al Sector Privado (24.01)
24.01.131	Programas de Desarrollo Empresarial	Regional	Regional	Sectorial Economía, Fomento y Reconstrucción	127.403.000	127.403.000	Al Sector Privado (24.01)
<b>SUBTOTAL INSTITUCIÓN</b>					<b>734.277.000</b>	<b>734.277.000</b>	

Fuente: Servicio de Cooperación Técnica



Cuadro N° 79. Distribución del presupuesto Instituto Nacional de Estadísticas.

CODIGO	NOMBRE DE LA ACCIÓN	NIV. TERRIT.	COMUNA	FUENTE	COSTO TOTAL (\$)	SOLICITADO 2017 (\$)	ITEM PPTARIO.
24.03.477	Índice de Costo al Transporte Terrestre	Regional	Regional	Sectorial Economía, Fomento y Reconstrucción	10.659.000	10.659.000	A Otras Entidades Públicas (24.03)
24.03.494	Programa de Estadísticas de Hogares	Regional	Regional	Sectorial Economía, Fomento y Reconstrucción	30.980.000	30.980.000	A Otras Entidades Públicas (24.03)
24.03.492	Programa de Estadísticas Económicas	Regional	Regional	Sectorial Economía, Fomento y Reconstrucción	38.579.000	38.579.000	A Otras Entidades Públicas (24.03)
<b>SUBTOTAL INSTITUCIÓN</b>					<b>80.218.000</b>	<b>80.218.000</b>	

Fuente: Instituto Nacional de Estadísticas

Cuadro N° 80. Distribución del presupuesto Servicio Nacional de Turismo.

CODIGO	NOMBRE DE LA ACCIÓN	NIV. TERRIT.	COMUNA	FUENTE	COSTO TOTAL (\$)	SOLICITADO 2017 (\$)	ITEM PPTARIO.
24.01.135	Programa Gira de Estudio	Regional	Regional	Sectorial Economía, Fomento y Reconstrucción	87.239.984	87.239.984	Transferencias Corrientes al Sector Privado (24.01)
24.01.135	Programa Turismo Familiar	Regional	Regional	Sectorial Economía, Fomento y Reconstrucción	50.682.880	50.682.880	Transferencias Corrientes al Sector Privado (24.01)
24.01.132	Programa Vacaciones Tercera Edad	Regional	Regional	Sectorial Economía, Fomento y Reconstrucción	125.187.663	125.187.663	Transferencias Corrientes al Sector Privado (24.01)
<b>SUBTOTAL INSTITUCIÓN</b>					<b>263.110.527</b>	<b>263.110.527</b>	

Fuente: Servicio Nacional de Turismo

**11.1.5. Ministerio de Desarrollo Social.**

Cuadro N° 81. Distribución del presupuesto Ministerio de Desarrollo Social.

INSTITUCIÓN	COSTO TOTAL (\$)	ARI 2017 (\$)
Seremi de Desarrollo Social	816.189.121	816.189.121
Fondo de Solidaridad e Inversión Social	1.305.253.079	1.305.253.079
Servicio Nacional de la Discapacidad	361.728.354	361.728.354
Instituto de la Juventud	50.522.581	50.522.581
Servicio Nacional del Adulto Mayor	973.915.990	479.798.606
Corporación Nac. Desarrollo Indígena	827.000.000	827.000.000
<b>TOTAL MINISTERIO DESARROLLO SOCIAL</b>	<b>4.334.609.125</b>	<b>3.840.491.741</b>

Fuente: Plataforma Chileindica

Cuadro N° 82. Distribución del presupuesto Corporación Nacional de Desarrollo Indígena.

CODIGO	NOMBRE DE LA ACCIÓN	NIV. TERRIT.	COMUN A	FUENTE	COSTO TOTAL (\$)	SOLICITADO 2017 (\$)	ITEM PPTARIO.
DN 33.03.999	Dir. Nac.: Programa de Apoyo del Fondo de Tierras y aguas Indígenas	Regional	Regional	Sectorial MIDESO	365.000.000	365.000.000	A Otras Entidades Públicas (33.03)
DN 33.01.043	Dir. Nacional: Transferencias corrientes a privados del FTAI	Regional	Regional	Sectorial MIDESO	150.000.000	150.000.000	Al Sector Privado (33.01)
DN 24.01.576	DN 24.01.576 Asesoría, capacitación, seguimiento Plan Piloto apoyo a predios adquiridos o transferidos a comunidades indígenas	Regional	Regional	Sectorial MIDESO	100.000.000	100.000.000	Al Sector Privado (24.01)
DN 24.01.576	DN 24.01.576 asistencia técnica, capacitación, y puesta en marcha de emprendimientos en la Región de Atacama 2017	Regional	Regional	Sectorial MIDESO	100.000.000	100.000.000	Al Sector Privado (24.01)
DN 24.01.576	DN 24.01.576 Concurso de fortalecimiento económico para emprendedores turísticos de la Región de atacama 2017	Regional	Regional	Sectorial MIDESO	30.000.000	30.000.000	Al Sector Privado (24.01)
DN 24.01.576	DN 24.01.576 Concurso piloto para el mejoramiento de la vivienda de familias indígenas rurales de la Región de Atacama 2017	Regional	Regional	Sectorial MIDESO	25.000.000	25.000.000	Al Sector Privado (24.01)
DN 24.03.889	DN 24.03.889 Convenio Fosis Conadi 2017 Región de Atacama	Regional	Regional	Sectorial MIDESO	22.000.000	22.000.000	A Otras Entidades Públicas (24.03)
DN 24.03.889	DN 24.03.889 Convenio con SERNAMEG Atacama, para potenciar actividades productivas de mujeres indígenas de la Región de Atacama	Regional	Regional	Sectorial MIDESO	35.000.000	35.000.000	A Otras Entidades Públicas (24.03)
<b>SUBTOTAL INSTITUCIÓN</b>					<b>827.000.000</b>	<b>827.000.000</b>	

Fuente: Corporación Nacional de Desarrollo Indígena



Cuadro N°83. Distribución del presupuesto Instituto de la Juventud.

CODIGO	NOMBRE DE LA ACCIÓN	NIV. TERRIT.	COMUNA	FUENTE	COSTO TOTAL (\$)	SOLICITADO 2017 (\$)	ITEM PPTARIO.
24.01.618	Activo P.A.I.S Público	Regional	Regional	Sectorial MIDESO	11.352.613	11.352.613	Transferencias Corrientes al Sector Privado (24.01)
24.01.618	Activo P.A.I.S Social	Regional	Regional	Sectorial MIDESO	5.962.764	5.962.764	Transferencias Corrientes al Sector Privado (24.01)
24.01.618	Activo P.A.I.S Territorial	Regional	Regional	Sectorial MIDESO	163.424	163.424	Transferencias Corrientes al Sector Privado (24.01)
24.01.012	Programa Butacas Vacías	Regional	Regional	Sectorial MIDESO	734.462	734.462	Transferencias Corrientes al Sector Privado (24.01)
24.01.010	Casa Integral de la Juventud (CIJ)	Regional	Regional	Sectorial MIDESO	15.133.379	15.133.379	Transferencias Corrientes al Sector Privado (24.01)
24.01.012	Gestión de Convenios.	Regional	Regional	Sectorial MIDESO	734.462	734.462	Transferencias Corrientes al Sector Privado (24.01)
24.01.010	Red Nacional de Infocentros	Regional	Regional	Sectorial MIDESO	15.755.206	15.755.206	Transferencias Corrientes al Sector Privado (24.01)
24.01.012	Programa Tarjeta Joven	Regional	Regional	Sectorial MIDESO	686.271	686.271	Transferencias Corrientes al Sector Privado (24.01)
<b>SUBTOTAL INSTITUCIÓN</b>					<b>50.522.581</b>	<b>50.522.581</b>	

Fuente: Instituto de la Juventud





Cuadro N° 84. Distribución del presupuesto Servicio Nacional de la Discapacidad.

CODIGO	NOMBRE DE LA ACCIÓN	NIV. TERRIT.	COMUNA	FUENTE	COSTO TOTAL (\$)	SOLICITADO 2017 (\$)	ITEM PPTARIO.
24.01.587	Acceso a la justicia de las personas con discapacidad	Regional	Regional	Sectorial MIDESO	20.121.360	20.121.360	Al Sector Privado (24.01)
24.01.581	Aplicación ley 20.422	Regional	Regional	Sectorial MIDESO	212.787.187	212.787.187	Al Sector Privado (24.01)
24.01.582	Corporación de Ayuda al Niño Limitado – COANIL	Comunal	Vallenar, Copiapó	Sectorial MIDESO	17.290.050	17.290.050	Al Sector Privado (24.01)
24.01.588	Participación inclusiva territorial	Regional	Regional	Sectorial MIDESO	18.130.076	18.130.076	Al Sector Privado (24.01)
24.01.583	Programa de atención temprana	Regional	Regional	Sectorial MIDESO	52.794.000	52.794.000	Al Sector Privado (24.01)
24.01.590	Programa de desarrollo de organizaciones inclusivas	Regional	Regional	Sectorial MIDESO	8.520.104	8.520.104	Al Sector Privado (24.01)
24.01.591	Programa de Tránsito a la Vida Independiente	Regional	Regional	Sectorial MIDESO	32.085.577	32.085.577	Al Sector Privado (24.01)
<b>SUBTOTAL INSTITUCIÓN</b>					<b>361.728.354</b>	<b>361.728.354</b>	

Fuente: Servicio Nacional de la Discapacidad



Cuadro N°85. Distribución del presupuesto Fondo de Solidaridad e Inversión Social.

CODIGO	NOMBRE DE LA ACCIÓN	NIV. TERRIT.	COMUNA	FUENTE	COSTO TOTAL (\$)	SOLICITADO 2017 (\$)	ITEM PPTARIO.
3000	Programa ACCION	Regional	Regional	Sectorial MIDESO	78.769.943	78.769.943	Al Sector Privado (33.01)
211	Programa YO TRABAJO	Regional	Regional	Sectorial MIDESO	15.900.000	15.900.000	Al Sector Privado (33.01)
6101	Programa APOYO SOCIOLABORAL	Regional	Regional	Sectorial MIDESO	256.000.000	256.000.000	Transferencias Corrientes a Otras Entidades Públicas (24.03)
6100	Programa de APOYO PSICOSOCIAL	Regional	Regional	Sectorial MIDESO	195.633.136	195.633.136	Transferencias Corrientes a Otras Entidades Públicas (24.03)
4800	Programa YO EMPRENDO	Regional	Regional	Sectorial MIDESO	232.900.000	232.900.000	Al Sector Privado (33.01)
5100	Programa YO EMPRENDO SEMILLA	Regional	Regional	Sectorial MIDESO	101.500.000	101.500.000	Al Sector Privado (33.01)
7006	YO TRABAJO JOVENES	Regional	Regional	Sectorial MIDESO	18.550.000	18.550.000	Al Sector Privado (33.01)
5000	YO EMPRENDO SEMILLA CHILESOLIDARIO - IEF	Regional	Regional	Sectorial MIDESO	256.500.000	256.500.000	Al Sector Privado (33.01)
212	YO TRABAJO CHISOL - IEF- FONDO DE APOYO	Regional	Regional	Sectorial MIDESO	121.000.000	121.000.000	Al Sector Privado (33.01)
505	YO TRABAJO JOVENES CHISOL - IEF	Regional	Regional	Sectorial MIDESO	28.500.000	28.500.000	Al Sector Privado (33.01)
<b>SUBTOTAL INSTITUCIÓN</b>					<b>1.305.253.079</b>	<b>1.305.253.079</b>	

Fuente: Fondo de Solidaridad e Inversión Social



Cuadro N°86. Distribución del presupuesto SEREMI de Desarrollo Social.

CODIGO	NOMBRE DE LA ACCIÓN	NIV. TERRIT.	COMUNA	FUENTE	COSTO TOTAL (\$)	SOLICITADO 2017 (\$)	ITEM PPTARIO.
24.03.341	Ficha De Protección Social	Regional	Regional	Sectorial MIDESO	85.975.635	85.975.635	Transferencias Corrientes a Otras Entidades Públicas (24.03)
24.03.002	Fondo Concursable Sistema Protección Integral Infancia	Regional	Regional	Sectorial MIDESO	10.547.949	10.547.949	Transferencias Corrientes a Otras Entidades Públicas (24.03)
24.03.003	Fondo de Apoyo al Fortalecimiento de la Gestión Municipal en 1ª Infancia	Regional	Regional	Sectorial MIDESO	62.530.539	62.530.539	Transferencias Corrientes a Otras Entidades Públicas (24.03)
24.03.001	Fondo de Intervenciones de Apoyo al Desarrollo Infantil	Regional	Regional	Sectorial MIDESO	56.866.551	56.866.551	Transferencias Corrientes a Otras Entidades Públicas (24.03)
24.03.344	Programa de Apoyo a Familias Para el Autoconsumo	Regional	Regional	Sectorial MIDESO	30.000.000	30.000.000	Transferencias Corrientes a Otras Entidades Públicas (24.03)
24.03.986	Programa de Apoyo a Hijos de Personas Privadas de Libertad	Regional	Regional	Sectorial MIDESO	106.229.638	106.229.638	Transferencias Corrientes a Otras Entidades Públicas (24.03)
24.03.343	Programa de Apoyo a Personas en Situación de Calle	Regional	Regional	Sectorial MIDESO	105.082.250	105.082.250	Transferencias Corrientes a Otras Entidades Públicas (24.03)
24.03.340	Programa de Apoyo Integral al Adulto Mayor VINCULOS	Regional	Regional	Sectorial MIDESO	91.311.885	91.311.885	Transferencias Corrientes a Otras Entidades Públicas (24.03)
24.03.335	Programa de Habitabilidad	Regional	Regional	Sectorial MIDESO	213.834.000	213.834.000	Transferencias Corrientes a Otras Entidades Públicas (24.03)
24.03.342	Supervisión y Seguimiento de la Gestión Territorial Provincial	Regional	Regional	Sectorial MIDESO	53.810.674	53.810.674	Transferencias Corrientes a Otras Entidades Públicas (24.03)
<b>SUBTOTAL INSTITUCIÓN</b>					<b>816.189.121</b>	<b>816.189.121</b>	

Fuente: SEREMI de Desarrollo Social



Cuadro N°87. Distribución del presupuesto Servicio Nacional del Adulto Mayor.

CODIGO	NOMBRE DE LA ACCIÓN	NIV. TERRIT.	COMUNA	FUENTE	COSTO TOTAL (\$)	SOLICITADO 2017 (\$)	ITEM PPTARIO.
30299672 (BIP)	Const. Centro de Día adulto mayor	Comunal	Copiapó	Sectorial MIDESO	682.225.384	188.108.000	Proyectos (31.02)
24.03.700	Fondo Nacional del Adulto Mayor	Regional	Regional	Sectorial MIDESO	145.474.236	145.474.236	A Otras Entidades Públicas (24.03)
24.03.716	Fondo Servicios de Atención al Adulto Mayor	Regional	Regional	Sectorial MIDESO	21.249.180	21.249.180	A Otras Entidades Públicas (24.03)
24.03.717	Programa Buen Trato al Adulto Mayor	Regional	Regional	Sectorial MIDESO	7.355.052	7.355.052	A Otras Entidades Públicas (24.03)
24.03.709	Programa de Escuelas de Formación para Dirigentes Mayores	Regional	Regional	Sectorial MIDESO	5.200.000	5.200.000	A Otras Entidades Públicas (24.03)
24.03.720	Programa Envejecimiento Activo	Regional	Regional	Sectorial MIDESO	10.340.000	10.340.000	A Otras Entidades Públicas (24.03)
24.03.721	Programa Fondo Subsidio ELEAM	Regional	Regional	Sectorial MIDESO	93.123.930	93.123.930	A Otras Entidades Públicas (24.03)
24.03.713	Programa Turismo Social para el Adulto Mayor	Regional	Regional	Sectorial MIDESO	5.640.208	5.640.208	A Otras Entidades Públicas (24.03)
24.03.724	Programa Voluntariado Pais de Mayores	Regional	Regional	Sectorial MIDESO	3.308.000	3.308.000	A Otras Entidades Públicas (24.03)
<b>SUBTOTAL INSTITUCIÓN</b>					<b>973.915.990</b>	<b>479.798.606</b>	

Fuente: Servicio Nacional del Adulto Mayor



11.1.6. Ministerio de Educación.

Cuadro N° 88. Distribución del presupuesto Ministerio de Educación.

INSTITUCIÓN	COSTO TOTAL (\$)	ARI 2017 (\$)
Junta Nacional de Auxilio Escolar y Becas	10.315.677.156	10.315.677.156
Junta Nacional de Jardines Infantiles	14.154.619.183	13.412.235.248
Seremi de Educación	93.598.097.000	93.598.097.000
Consejo Nacional de la Cultura y las Artes	1.123.323.801	1.123.323.801
Com. Nac. De Investigación Científica y Tecnológica	375.873.800	375.873.800
Dirección Bibliotecas, Archivos y Museos	2.675.755.000	37.365.000
<b>TOTAL MINISTERIO EDUCACION</b>	<b>122.243.345.940</b>	<b>118.862.572.005</b>

Fuente: Plataforma Chileindica

Cuadro N°89. Distribución del presupuesto Comisión Nacional de Investigación Científica y Tecnológica.

CODIGO	NOMBRE DE LA ACCIÓN	NIV. TERRIT.	COMUNA	FUENTE	COSTO TOTAL (\$)	SOLICITADO 2017 (\$)	ITEM PPTARIO.
24.03.160	Fondo Nacional de Desarrollo Científico y Tecnológico - FONDECYT	Regional	Regional	Sectorial Educación	153.553.800	153.553.800	Transferencias Corrientes a Otras Entidades Públicas (24.03)
24.01.231	Programa de Inserción de Investigadores	Regional	Regional	Sectorial Educación	22.320.000	22.320.000	Transferencias Corrientes al Sector Privado (24.01)
24.03.163	Programa Explora - CONICYT	Regional	Regional	Sectorial Educación	200.000.000	200.000.000	Transferencias Corrientes a Otras Entidades Públicas (24.03)
<b>SUBTOTAL INSTITUCIÓN</b>					<b>375.873.800</b>	<b>375.873.800</b>	

Fuente: Com. Nac. de Investigación Científica y Tecnología

Cuadro N° 90. Distribución del presupuesto Dirección de Bibliotecas, Archivos y Museos.

CODIGO	NOMBRE DE LA ACCIÓN	NIV. TERRIT.	COMUNA	FUENTE	COSTO TOTAL (\$)	SOLICITADO 2017 (\$)	ITEM PPTARIO.
30080934 (BIP)	Ampliación Biblioteca Regional de Copiapó	Comunal	Copiapó	Sectorial Educación	26.035.000	26.035.000	Proyectos (31.02)
30356572 (BIP)	Construcción Museo Regional de Atacama, Copiapó	Regional	Regional	Sectorial Educación	2.649.720.000	11.330.000	Proyectos (31.02)
<b>SUBTOTAL INSTITUCIÓN</b>					<b>2.675.755.000</b>	<b>37.365.000</b>	

Fuente: Dirección de Bibliotecas, Archivos y Museos

Cuadro N° 91. Distribución del presupuesto Consejo Nacional de la Cultura y las Artes.

CODIGO	NOMBRE DE LA ACCIÓN	NIV. TERRIT.	COMUNA	FUENTE	COSTO TOTAL (\$)	SOLICITADO 2017 (\$)	ITEM PPTARIO.
24.03.87	Actividades De Fomento Y Desarrollo Cultural	Regional	Regional	Sectorial Educación	199.202.703	199.202.703	A Otras Entidades Públicas (24.03)
24.03.135	Centros de Creación y Desarrollo Artístico para Niños y Jóvenes	Comunal	Vallenar	Sectorial Educación	28.194.667	28.194.667	A Otras Entidades Públicas (24.03)
24.03.122	Fomento De La Creación Artística En La Educación	Provincial	Copiapó, Huasco	Sectorial Educación	25.160.885	25.160.885	A Otras Entidades Públicas (24.03)
24.03.123	Fomento y Desarrollo del Patrimonio Nacional	Regional	Regional	Sectorial Educación	6.784.810	6.784.810	A Otras Entidades Públicas (24.03)
24.03.143	Fomento y Difusión del Arte y las Culturas de Pueblos Indígenas	Regional	Regional	Sectorial Educación	53.546.669	53.546.669	A Otras Entidades Públicas (24.03)
24.03.521	Fondo De Fomento Audiovisual Ley 19.981	Provincial	Copiapó, Huasco	Sectorial Educación	201.601.241	201.601.241	A Otras Entidades Públicas (24.03)
24.03.97	Fondo Nacional De Desarrollo Cultural Y Las Artes Ley 19891	Provincial	Copiapó, Huasco	Sectorial Educación	346.738.060	346.738.060	A Otras Entidades Públicas (24.03)
24.03.94	Fondo Nacional De Fomento Del Libro Y La Lectura Ley 19227	Provincial	Copiapó, Huasco	Sectorial Educación	68.884.095	68.884.095	A Otras Entidades Públicas (24.03)
24.03.520	Fondo para el Fomento de la Música Nacional Ley 19.928	Provincial	Copiapó, Huasco	Sectorial Educación	63.872.502	63.872.502	A Otras Entidades Públicas (24.03)
24.03.138	Programa de Intermediación Cultural	Regional	Regional	Sectorial Educación	2.244.000	2.244.000	A Otras Entidades Públicas (24.03)
24.03.139	Programa Nacional de Desarrollo Artístico en la Educación	Regional	Regional	Sectorial Educación	23.547.788	23.547.788	A Otras Entidades Públicas (24.03)
24.03.129	Programa Red Cultura	Regional	Regional	Sectorial Educación	68.013.049	68.013.049	A Otras Entidades Públicas (24.03)
24.03.136	Sistema Nacional de Patrimonio Material e Inmaterial	Regional	Regional	Sectorial Educación	35.533.332	35.533.332	A Otras Entidades Públicas (24.03)
<b>SUBTOTAL INSTITUCIÓN</b>					<b>1.123.323.801</b>	<b>1.123.323.801</b>	

Fuente: Consejo Nacional de la Cultura y las Artes



Cuadro N°92. Distribución del presupuesto Junta Nacional de Jardines Infantiles.

CODIGO	NOMBRE DE LA ACCIÓN	NIV. TERRIT.	COMUNA	FUENTE	COSTO TOTAL (\$)	SOLICITADO 2017 (\$)	ITEM PPTARIO.
24.03.170	Convenios Con Municipalidades Y Otras Instituciones (24.03.170)	Regional	Regional	Sectorial Educación	3.134.978.915	3.134.978.915	Transf. Corrientes a Otras Entidades Públicas (24.03)
24.03.178	Plan Nacional de Fomento Lector 24.03.178 (P01)	Regional	Regional	Sectorial Educación	32.192.064	32.192.064	Transf. Corrientes a Otras Entidades Públicas (24.03)
24.03.178	Plan Nacional de Fomento Lector 24.03.178 (P02)	Regional	Regional	Sectorial Educación	12.076.642	12.076.642	Transf. Corrientes a Otras Entidades Públicas (24.03)
24.03.171	Programa Material de Enseñanza 24.03.171 (P01)	Regional	Regional	Sectorial Educación	122.346.377	122.346.377	Transf. Corrientes a Otras Entidades Públicas (24.03)
24.03.171	Programa Material de Enseñanza 24.03.171 (P02)	Regional	Regional	Sectorial Educación	21.072.023	21.072.023	Transf. Corrientes a Otras Entidades Públicas (24.03)
24.03.172	Programas MDS - CASH (Programa Conozca a su Hijo) 24.03.172.001	Regional	Regional	Sectorial MIDESO	16.844.212	16.844.212	Transf. Corrientes a Otras Entidades Públicas (24.03)
24.03.172	Programas MDS - CECI (Centros Educativos Culturales de la Infancia) 24.03.172.003	Regional	Regional	Sectorial MIDESO	127.594.304	127.594.304	Transf. Corrientes a Otras Entidades Públicas (24.03)
24.03.172	Programas MDS - PMI (Programa de Mejoramiento de Atención a la Infancia) 24.03.172.002	Regional	Regional	Sectorial MIDESO	75.872.904	75.872.904	Transf. Corrientes a Otras Entidades Públicas (24.03)
31.02	Proyectos de Conservación 2017 (31.02)	Regional	Regional	Sectorial Educación	1.217.658.791	852.361.154	Proyectos (31.02)
31.02	Proyectos de Inversión (31.02) Construcción JI Chañar, Copiapó (Meta)	Comunal	Copiapó	Sectorial Educación	900.000.000	900.000.000	Proyectos (31.02)
31.02	Proyectos de Inversión (31.02) Construcción JI Corcovado, Copiapó (Meta)	Comunal	Copiapó	Sectorial Educación	1.300.000.000	1.300.000.000	Proyectos (31.02)
31.02	Proyectos de Inversión (31.02) Construcción JI Las Terrazas, Huasco (Meta)	Comunal	Huasco	Sectorial Educación	1.411.092.000	1.363.476.000	Proyectos (31.02)
31.02	Proyectos de Inversión (31.02) Construcción JI Meta 2017	Regional	Regional	Sectorial Educación	1.350.000.000	1.350.000.000	Proyectos (31.02)
31.02	Proyectos de Inversión (31.02) Construcción JI Nueva Castilla, Vallenar (Meta)	Comunal	Vallenar	Sectorial Educación	1.541.403.426	1.541.403.426	Proyectos (31.02)
31.02	Proyectos de Inversión (31.02) Construcción JI Torreblanca, Vallenar (Meta)	Comunal	Vallenar	Sectorial Educación	1.677.826.685	1.677.826.685	Proyectos (31.02)
31.02	Proyectos de Inversión (31.02) Reposición JI Los Grillitos, Freirina	Comunal	Freirina	Sectorial Educación	866.850.000	866.850.000	Proyectos (31.02)
33.03.005	Transferencias de Capital a Otras Entidades Públicas (33.03.005)	Regional	Regional	Sectorial Educación	346.810.840	17.340.542	A Otras Entidades Públicas (33.03)
<b>SUBTOTAL INSTITUCIÓN</b>					<b>14.154.619.183</b>	<b>13.412.235.248</b>	

Fuente: Junta Nacional de Jardines Infantiles



Cuadro N°93. Distribución del presupuesto Junta Nacional de Auxilio Escolar y Becas.

CODIGO	NOMBRE DE LA ACCIÓN	NIV. TERRIT.	COMUNA	FUENTE	COSTO TOTAL (\$)	SOLICITADO 2017 (\$)	ITEM PPTARIO.
24.03.167	Programa Salud Oral	Regional	Regional	Sectorial Educación	77.517.405	77.517.405	Transf. Corrientes a Otras Entidades Públicas (24.03)
24.03.168	Asistencia Médica Pre básica Básica Y Media	Regional	Regional	Sectorial Educación	109.400.318	109.400.318	Transf. Corrientes a Otras Entidades Públicas (24.03)
33.01.001	Beca Acceso a TIC's para Estudiantes 7° Básico	Regional	Regional	Sectorial Educación	97.599.791	97.599.791	Al Sector Privado (33.01)
33.01.001	Beca Acceso a TIC'S para Estudiantes de 7°Básico Escuelas Municipales	Regional	Regional	Sectorial Educación	994.297.867	994.297.867	Al Sector Privado (33.01)
24.01.260	Becas de Apoyo y Retención Escolar	Regional	Regional	Sectorial Educación	128.722.323	128.722.323	Transf. Corrientes al Sector Privado (24.01)
24.01.252	Becas de Mantención para Educación Superior	Regional	Regional	Sectorial Educación	234.753.308	234.753.308	Transf. Corrientes al Sector Privado (24.01)
24.01.259	Bonificación de Prácticas Profesionales, Educación Media Técnico Profesional	Regional	Regional	Sectorial Educación	54.571.355	54.571.355	Transf. Corrientes al Sector Privado (24.01)
24.03.169	Habilidades Para La Vida	Regional	Regional	Sectorial Educación	95.071.251	95.071.251	Transf. Corrient. Otras Entid. Públicas (24.03)
24.01.240	Programa de Alimentación de Vacaciones	Regional	Regional	Sectorial Educación	17.067.784	17.067.784	Transf. Corrientes al Sector Privado (24.01)
24.01.243	Programa de Alimentación Enseñanza Media	Regional	Regional	Sectorial Educación	1.705.985.250	1.705.985.250	Transf. Corrientes al Sector Privado (24.01)
24.01.248	Prog. de Alimentación Especiales para Estudiantes Adultos	Regional	Regional	Sectorial Educación	115.280.805	115.280.805	Transf. Corrientes al Sector Privado (24.01)
24.01.231	Programa de Alimentación para Educación Básica	Regional	Regional	Sectorial Educación	3.987.138.106	3.987.138.106	Transferencias Corrientes al Sector Privado (24.01)
24.01.242	Programa de Alimentación para Kinder	Regional	Regional	Sectorial Educación	420.298.827	420.298.827	Transferencias Corrientes al Sector Privado (24.01)
24.01.246	Programa de Alimentación para Prekinder	Regional	Regional	Sectorial Educación	386.420.958	386.420.958	Transferencias Corrientes al Sector Privado (24.01)
24.01.250	Programa de Becas Presidente de la República	Regional	Regional	Sectorial Educación	595.566.713	595.566.713	Transferencias Corrientes al Sector Privado (24.01)
24.01.232	Programa de Campamentos Recreativo para Escolares	Regional	Regional	Sectorial Educación	12.285.248	12.285.248	Transferencias Corrientes al Sector Privado (24.01)
24.01.235	Programa Especial de Útiles Escolares	Regional	Regional	Sectorial Educación	145.869.705	145.869.705	Transf. Corrientes al Sector Privado (24.01)
24.01.189	Programas de Becas Indígenas	Regional	Regional	Sectorial Educación	774.530.330	774.530.330	Transf. Corrientes al Sector Privado (24.01)
24.01.236	Residencia Familiar Estudiantil	Regional	Regional	Sectorial Educación	167.480.843	167.480.843	Transf. Corrientes al Sector Privado (24.01)
24.01.251	Subsidio para la Prueba de Selección Universitaria	Regional	Regional	Sectorial Educación	87.346.871	87.346.871	Transf. Corrientes al Sector Privado (24.01)
24.01.257	Tarjeta Nacional del Estudiante	Regional	Regional	Sectorial Educación	108.472.098	108.472.098	Transf. Corrientes al Sector Privado (24.01)
<b>SUBTOTAL INSTITUCIÓN</b>					<b>10.315.677.156</b>	<b>10.315.677.156</b>	

Fuente: Junta Nacional de Auxilio Escolar y Becas





Cuadro N°94. Distribución del presupuesto SEREMI de Educación.

CODIGO	NOMBRE DE LA ACCIÓN	NIV. TERRIT.	COMUNA	FUENTE	COSTO TOTAL (\$)	SOLICITADO 2017 (\$)	ITEM PPTARIO.
31.01.002	Ampliación Liceo Japón Huasco	Comunal	Huasco	Sectorial Educación	104.160.000	104.160.000	Proyectos (31.02)
24.03.721	Aporte Complementario, Art. 6°, Ley N°20822	Regional	Regional	Sectorial Educación	20.000.000	20.000.000	A Otras Entidades Públicas (24.03)
24.03.720	Aporte Fiscal Extraordinario, Art. 6° y 7°, Ley 20822	Regional	Regional	Sectorial Educación	20.000.000	20.000.000	A Otras Entidades Públicas (24.03)
24.03.717	Apoyo para la Educación Pública Municipal	Regional	Regional	Sectorial Educación	100.000.000	100.000.000	A Otras Entidades Públicas (24.03)
24.03.904	Apoyo a la Educación Rural	Regional	Regional	Sectorial Educación	18.200.000	18.200.000	A Otras Entidades Públicas (24.03)
24.03.056	Apoyo al deporte y la recreación	Regional	Regional	Sectorial Educación	130.000.000	130.000.000	A Otras Entidades Públicas (24.03)
24.03.610	Apoyo al deporte y la recreación	Regional	Regional	Sectorial Educación	20.000.000	20.000.000	A Otras Entidades Públicas (24.03)
24.03.901	Asesoría y Apoyo a la Educación Escolar	Regional	Regional	Sectorial Educación	80.000.000	80.000.000	A Otras Entidades Públicas (24.03)
24.03.053	Asesoría y Apoyo a la Educación Escolar Pública	Regional	Regional	Sectorial Educación	200.000.000	200.000.000	A Otras Entidades Públicas (24.03)
24.03.389	Asignación de Excelencia Pedagógica Ley N°19715	Regional	Regional	Sectorial Educación	70.000.000	70.000.000	A Otras Entidades Públicas (24.03)
24.03.180	Asignación Desempeño Difícil	Regional	Regional	Sectorial Educación	650.000.000	650.000.000	A Otras Entidades Públicas (24.03)
24.03.182	Asignación por desempeño en condiciones difíciles, art. 39 Ley N° 20.799	Regional	Regional	Sectorial Educación	120.000.000	120.000.000	A Otras Entidades Públicas (24.03)
24.03.393	Asignación Variable de Desempeño Individual Art.17 Ley 19933	Regional	Regional	Sectorial Educación	280.000.000	280.000.000	A Otras Entidades Públicas (24.03)
24.03.394	Asignaciones Por Desempeño Colectivo Art 18 Ley 19.933	Regional	Regional	Sectorial Educación	65.000.000	65.000.000	A Otras Entidades Públicas (24.03)
24.03.713	Bonificación adicional por antigüedad, Art. N°6°, Ley N°20.652.-	Regional	Regional	Sectorial Educación	30.000.000	30.000.000	A Otras Entidades Públicas (24.03)
24.03.181	Bonificación Compensatoria Art. 3° Ley N°19200	Regional	Regional	Sectorial Educación	40.000.000	40.000.000	A Otras Entidades Públicas (24.03)



CODIGO	NOMBRE DE LA ACCIÓN	NIV. TERRIT.	COMUNA	FUENTE	COSTO TOTAL (\$)	SOLICITADO 2017 (\$)	ITEM PPTARIO.
24.03.387	Bonificación de Profesores Encargados Ley N°19715 Art. 13	Regional	Regional	Sectorial Educación	45.000.000	45.000.000	A Otras Entidades Públicas (24.03)
24.03.398	Bonificación De Reconocimiento Profesional, Ley N° 20.158	Regional	Regional	Sectorial Educación	1.800.000.000	1.800.000.000	A Otras Entidades Públicas (24.03)
24.03.599	Bono Prueba de Conocimiento Advi	Regional	Regional	Sectorial Educación	9.250.000	9.250.000	A Otras Entidades Públicas (24.03)
24.03.055	Educación Técnico Profesional	Regional	Regional	Sectorial Educación	15.000.000	15.000.000	A Otras Entidades Públicas (24.03)
33.03.002	Equipamiento de Establecimientos de Educación Técnico Profesional	Regional	Regional	Sectorial Educación	60.000.000	60.000.000	A Otras Entidades Públicas (33.03)
24.03.604	Fomento a la calidad de la formación inicial docentes	Regional	Regional	Sectorial Educación	5.000.000	5.000.000	A Otras Entidades Públicas (24.03)
24.03.051	Fondo de apoyo a la educación pública	Regional	Regional	Sectorial Educación	4.700.000.000	4.700.000.000	A Otras Entidades Públicas (24.03)
24.03.902	Normalización de Estudios y Reinserción Escolar	Regional	Regional	Sectorial Educación	350.000.000	350.000.000	A Otras Entidades Públicas (24.03)
24.03.185	Para cumplimiento del Inciso 2° Art. 10 Ley N° 19278	Regional	Regional	Sectorial Educación	16.500.000	16.500.000	A Otras Entidades Públicas (24.03)
24.03.054	Perfeccionamiento para profesionales de la educación	Regional	Regional	Sectorial Educación	15.000.000	15.000.000	A Otras Entidades Públicas (24.03)
24.03.611	Plan de formación de Directores y Liderazgo educativo	Regional	Regional	Sectorial Educación	5.000.000	5.000.000	A Otras Entidades Públicas (24.03)
24.03.531	Programa de Asesoría Técnico Pedagógica , Modernización de la Supervisión	Regional	Regional	Sectorial Educación	60.000.000	60.000.000	A Otras Entidades Públicas (24.03)
24.03.515	Programa de Educación Evaluación de Desempeño Docente	Regional	Regional	Sectorial Educación	11.000.000	11.000.000	A Otras Entidades Públicas (24.03)
24.03.385	Programa de Educación Intercultural Bilingüe	Regional	Regional	Sectorial Educación	35.000.000	35.000.000	A Otras Entidades Públicas (24.03)
24.03.517	Programa de Fortalecimiento del aprendizaje del Inglés	Regional	Regional	Sectorial Educación	20.000.000	20.000.000	A Otras Entidades Públicas (24.03)
24.03.133	Programa de Perfeccionamiento de los Profesionales de la Educación	Regional	Regional	Sectorial Educación	33.000.000	33.000.000	A Otras Entidades Públicas (24.03)



CODIGO	NOMBRE DE LA ACCIÓN	NIV. TERRIT.	COMUNA	FUENTE	COSTO TOTAL (\$)	SOLICITADO 2017 (\$)	ITEM PPTARIO.
24.03.386	Programa informática educativa en escuelas y liceos	Regional	Regional	Sectorial Educación	2.000.000	2.000.000	A Otras Entidades Públicas (24.03)
30070306 (BIP)	Reposición Esc. F-94 M. Zuleta Astudillo Huasco	Comunal	Huasco	Sectorial Educación	3.536.687.000	3.536.687.000	Proyectos (31.02)
30085789 (BIP)	Reposición Esc. F-40 Víctor Sánchez T. Amarilla	Comunal	T. Amarilla	Sectorial Educación	3.523.100.000	3.523.100.000	Proyectos (31.02)
24.03.186	Subvención Adicional Especial Art 41 DFL Ed N°2 De 1998	Regional	Regional	Sectorial Educación	1.800.000.000	1.800.000.000	A Otras Entidades Públicas (24.03)
33.01.264	Subvención Anual de Apoyo al Mantenimiento, Art.37, DFL Ed. N°2, de 1998	Regional	Regional	Sectorial Educación	700.000.000	700.000.000	Al Sector Privado (33.01)
24.03.187	Subvención De Desempeño De Exoelencia, Art 40, DFL Ed. N°2 De 1998	Regional	Regional	Sectorial Educación	1.000.000.000	1.000.000.000	A Otras Entidades Públicas (24.03)
24.01.255	Subvención De Escolaridad	Regional	Regional	Sectorial Educación	60.000.000.000	60.000.000.000	Al Sector Privado (24.01)
24.01.256	Subvención De Internado	Regional	Regional	Sectorial Educación	30.000.000	30.000.000	Al Sector Privado (24.01)
24.01.259	Subvención de Refuerzo Educativo, Art.39, D.F.L.(Ed) N°2, de 1998	Regional	Regional	Sectorial Educación	25.000.000	25.000.000	Al Sector Privado (24.01)
24.01.257	Subvención De Ruralidad	Regional	Regional	Sectorial Educación	650.000.000	650.000.000	Al Sector Privado (24.01)
24.03.700	Subvención Desempeño de Exoelencia, Asistentes de la Educación, Ley N°20244	Regional	Regional	Sectorial Educación	65.000.000	65.000.000	A Otras Entidades Públicas (24.03)
24.01.265	Subvención Educacional Pro retención Ley N°19.873	Regional	Regional	Sectorial Educación	850.000.000	850.000.000	Al Sector Privado (24.01)
24.01.262	Subvención Inciso 1° y 2° Art. 5° Transitorio DFL EdN°2 de 1998	Regional	Regional	Sectorial Educación	650.000.000	650.000.000	Al Sector Privado (24.01)
24.01.263	Subvención Inciso 3° Art. 5° Transitorio DFL EdN°2 de 1998	Regional	Regional	Sectorial Educación	1.000.000	1.000.000	Al Sector Privado (24.01)
24.01.268	Subvención por Concentración, Art.16 de la Ley N°20.248	Regional	Regional	Sectorial Educación	2.600.000.000	2.600.000.000	Al Sector Privado (24.01)
24.01.266	Subvención Preferencial, Ley N°20.248	Regional	Regional	Sectorial Educación	9.000.000.000	9.000.000.000	Al Sector Privado (24.01)
24.03.057	Transporte escolar rural	Regional	Regional	Sectorial Educación	18.200.000	18.200.000	A Otras Entidades Públicas (24.03)
24.03.903	Transversalidad educativa, convivencia escolar y prevención del consumo de drogas	Regional	Regional	Sectorial Educación	20.000.000	20.000.000	A Otras Entidades Públicas (24.03)
<b>SUBTOTAL INSTITUCIÓN</b>					<b>93.598.097.000</b>	<b>93.598.097.000</b>	

Fuente: SEREMI de Educación

11.1.7. Ministerio de Justicia.

Cuadro N°95. Distribución del presupuesto Ministerio de Justicia.

INSTITUCIÓN	COSTO TOTAL (\$)	ARI 2017 (\$)
Seremi de Justicia	1.935.996.209	1.854.933.938
Servicio Nacional de Menores	5.806.478.118	5.806.478.118
<b>TOTAL MINISTERIO JUSTICIA</b>	<b>7.742.474.327</b>	<b>7.661.412.056</b>

Fuente: Plataforma Chileindica

Cuadro N°96. Distribución del presupuesto SEREMI de Justicia.

CODIGO	NOMBRE DE LA ACCIÓN	NIV. TERRIT.	COMUNA	FUENTE	COSTO TOTAL (\$)	SOLICITADO 2017 (\$)	ITEM PPTARIO.
30118818 (BIP)	Construcción Recinto Modelo de Educación y Trabajo El Arenal	Comunal	Copiapó	Sectorial Justicia	527.726.000	446.663.729	Proyectos (31.02)
24.01.208	Corporaciones de Asistencia Judicial	Regional	Regional	Sectorial Justicia	1.171.162.100	1.171.162.100	Transferencias Corrientes a Otras Entidades Públicas (24.03)
24.01.001	Programa de Licitaciones Sistema Nacional de Mediación	Regional	Regional	Sectorial Justicia	237.108.109	237.108.109	Transferencias Corrientes al Sector Privado (24.01)
<b>SUBTOTAL INSTITUCIÓN</b>					<b>1.935.996.209</b>	<b>1.854.933.938</b>	

Fuente: SEREMI de Justicia

Cuadro N°97. Distribución del presupuesto Servicio Nacional de Menores.

CODIGO	NOMBRE DE LA ACCIÓN	NIV. TERRIT.	COMUNA	FUENTE	COSTO TOTAL (\$)	SOLICITADO 2017 (\$)	ITEM PPTARIO.
30373474 (BIP)	Conserv. Residencia Emanuel de Copiapó	Regional	Regional	Sectorial Justicia	176.159.000	176.159.000	Proyectos (31.02)
30135481 (BIP)	Normalización Centro Cerrado SENAME de Copiapó	Regional	Regional	Sectorial Justicia	128.802.000	128.802.000	Proyectos (31.02)
24.01.001	Subvención a Menores en Situación Irregular	Regional	Regional	Sectorial Justicia	5.501.517.118	5.501.517.118	Transferencias Corrientes al Sector Privado (24.01)
<b>SUBTOTAL INSTITUCIÓN</b>					<b>5.806.478.118</b>	<b>5.806.478.118</b>	

Fuente: Servicio Nacional de Menores



11.1.8. Ministerio de Agricultura.

Cuadro N°98. Distribución del presupuesto Ministerio de Agricultura.

INSTITUCIÓN	COSTO TOTAL (\$)	ARI 2017 (\$)
Seremi de Agricultura	8.639.592	8.639.592
Comisión Nacional de Riego	2.002.422.272	1.652.422.272
Instituto de Desarrollo Agropecuario	2.322.227.000	2.322.227.000
Servicio Agrícola y Ganadero	1.092.000.000	192.000.000
Corporación Nacional Forestal	914.458.035	533.037.035
<b>TOTAL MINISTERIO AGRICULTURA</b>	<b>6.339.746.899</b>	<b>4.708.325.899</b>

Fuente: Plataforma Chileindica

Cuadro N° 99. Distribución del presupuesto SEREMI de Agricultura.

CODIGO	NOMBRE DE LA ACCIÓN	NIV. TERRIT.	COMUNA	FUENTE	COSTO TOTAL (\$)	SOLICITADO 2017 (\$)	ITEM PPTARIO.
24.01.372	Gestión de iniciativas de Arrastre - FIA	Regional	Regional	Sectorial Agricultura	2.976.200	2.976.200	Transferencias Corrientes al Sector Privado (24.01)
24.01.371	Instituto de Investigaciones Agropecuarias	Regional	Regional	Sectorial Agricultura	5.122.642	5.122.642	Transferencias Corrientes al Sector Privado (24.01)
24.01.374	Programas Estratégicos CIREN - Extensión Rural	Regional	Regional	Sectorial Agricultura	540.750	540.750	Transferencias Corrientes al Sector Privado (24.01)
<b>SUBTOTAL INSTITUCIÓN</b>					<b>8.639.592</b>	<b>8.639.592</b>	

Fuente: SEREMI de Agricultura

Cuadro N° 100. Distribución del presupuesto Servicio Agrícola y Ganadero.

CODIGO	NOMBRE DE LA ACCIÓN	NIV. TERRIT.	COMUNA	FUENTE	COSTO TOTAL (\$)	SOLICITADO 2017 (\$)	ITEM PPTARIO.
Sin código	Reposición Dependencias SAG comuna de Copiapó	Regional	Copiapó	Sectorial Agricultura	955.000.000	55.000.000	Proyectos (31.02)
24.01.404	Sistema de Incentivos Ley N° 20.412	Regional	Regional	Sectorial Agricultura	137.000.000	137.000.000	Transferencias Corrientes al Sector Privado (24.01)
<b>SUBTOTAL INSTITUCIÓN</b>					<b>1.092.000.000</b>	<b>192.000.000</b>	

Fuente: Servicio Agrícola y Ganadero



Cuadro N° 101. Distribución del presupuesto Instituto de Desarrollo Agropecuario.

CODIGO	NOMBRE DE LA ACCIÓN	NIV. TERRIT.	COMUNA	FUENTE	COSTO TOTAL (\$)	SOLICITADO 2017 (\$)	ITEM PPTARIO.
32.04.005	Crédito de largo plazo individual	Provincial	Copiapó, Huasco	Sectorial Agricultura	157.000.000	157.000.000	De Fomento (32.04)
32.04.004	Créditos de Corto Plazo Individual	Provincial	Copiapó, Huasco	Sectorial Agricultura	274.180.000	274.180.000	De Fomento (32.04)
33.01.006	Inversión Fortalecimiento Prodesal	Provincial	Copiapó, Huasco	Sectorial Agricultura	326.000.000	326.000.000	Al Sector Privado (33.01)
24.01.416	Programa de Desarrollo de Acción Local - PRODESAL	Provincial	Copiapó, Huasco	Sectorial Agricultura	303.748.000	303.748.000	Al Sector Privado (24.01)
24.01.418	Programa de Desarrollo Territorial Indígena	Provincial	Copiapó, Huasco	Sectorial Agricultura	28.138.000	28.138.000	Al Sector Privado (24.01)
33.01.001	Programa de Riego Intra y Extrapredial	Provincial	Copiapó, Huasco	Sectorial Agricultura	550.000.000	550.000.000	Al Sector Privado (33.01)
33.01.002	Programa Desarrollo Inversiones	Provincial	Copiapó, Huasco	Sectorial Agricultura	92.000.000	92.000.000	Al Sector Privado (33.01)
24.01.415	Servicio de Asesoría Técnica - SAT	Provincial	Copiapó, Huasco	Sectorial Agricultura	198.556.000	198.556.000	Al Sector Privado (24.01)
24.01.407	Servicio Desarrollo Capacidades Productivas y Empresariales	Provincial	Copiapó, Huasco	Sectorial Agricultura	28.000.000	28.000.000	Al Sector Privado (24.01)
24.01.389	Sistema De Incentivos Ley 20.412	Provincial	Copiapó, Huasco	Sectorial Agricultura	364.605.000	364.605.000	Al Sector Privado (24.01)
<b>SUBTOTAL INSTITUCIÓN</b>					<b>2.322.227.000</b>	<b>2.322.227.000</b>	

Fuente: Instituto de Desarrollo Agropecuario



Cuadro N°102. Distribución del presupuesto Corporación Nacional Forestal.

CODIGO	NOMBRE DE LA ACCIÓN	NIV. TERRIT.	COMUNA	FUENTE	COSTO TOTAL (\$)	SOLICITADO 2017 (\$)	ITEM PPTARIO.
24.01.001	Fondo para Investigación Ley Bosque Nativo Concurso IV 014/2013 Antecedentes de Manejo Silvícola-sanitario para la producción sustentable del fruto.	Regional	Regional	Sectorial Agricultura	2.233.035	2.233.035	Transferencias Corrientes al Sector Privado (24.01)
30454923 (BIP)	Mejoramiento Infraestructura Parque Nacional Pan de Azúcar	Regional	Regional	Sectorial Agricultura	458.153.000	264.652.000	Proyectos (31.02)
30389622 (BIP)	Reposición Parcial de la Oficina Regional de CONAF Atacama	Regional	Regional	Sectorial Agricultura	454.072.000	266.152.000	Proyectos (31.02)
<b>SUBTOTAL INSTITUCIÓN</b>					<b>914.458.035</b>	<b>533.037.035</b>	

Fuente: Corporación Nacional Forestal

Cuadro N° 103. Distribución del presupuesto Comisión Nacional de Riego.

CODIGO	NOMBRE DE LA ACCIÓN	NIV. TERRIT.	COMUNA	FUENTE	COSTO TOTAL (\$)	SOLICITADO 2017 (\$)	ITEM PPTARIO.
Sin código	Estudio de Alternativas de Unificación de Canales de Regadío del Huasco Alto	Regional		Sectorial Agricultura	350.000.000	250.000.000	Estudios Básicos (31.01)
Sin código	Mejoramiento de Canal Compañía	Regional		Sectorial Agricultura	300.000.000	50.000.000	Proyectos (31.02)
33.01.001	Proyectos pagados Ley 18.450	Regional		Tesoro Público (CNR)	1.352.422.272	1.352.422.272	Al Sector Privado (33.01)
<b>SUBTOTAL INSTITUCIÓN</b>					<b>2.002.422.272</b>	<b>1.652.422.272</b>	

Fuente: Comisión Nacional de Riego



11.1.9. Ministerio del Trabajo.

Cuadro N° 104. Distribución del presupuesto Ministerio del Trabajo.

INSTITUCIÓN	COSTO TOTAL (\$)	ARI 2017 (\$)
Seremi del Trabajo	166.191.000	166.191.000
Servicio Nacional de Capacitación y Empleo	1.836.701.827	1.836.701.827
Instituto de Previsión Social	40.600.123.000	40.600.123.000
Instituto de Seguridad Laboral	1.288.469.840	1.288.469.840
Caja de la Previsión Def. Social	3.059.690.310	3.059.690.310
Subsecretaría de Previsión Social	45.871.429	45.871.429
<b>TOTAL MINISTERIO TRABAJO</b>	<b>46.997.047.406</b>	<b>46.997.047.406</b>

Fuente: Plataforma Chileindica

Cuadro N° 105. Distribución del presupuesto SEREMI del Trabajo y Previsión Social.

CODIGO	NOMBRE DE LA ACCIÓN	NIV. TERRIT.	COMUNA	FUENTE	COSTO TOTAL (\$)	SOLICITADO 2017 (\$)	ITEM PPTARIO.
24.01.267	Mejora a la empleabilidad para artesanos y artesanas tradicionales de zonas rurales	Regional	Regional	Sectorial Trabajo y Previsión Social	2.191.000	2.191.000	Transferencias Corrientes al Sector Privado (24.01)
24.01.432	Programa Diálogo Social	Regional	Regional	Sectorial Trabajo y Previsión Social	14.000.000	14.000.000	Transferencias Corrientes al Sector Privado (24.01)
24.01.433	Programa Escuela Formación Sindical	Regional	Regional	Sectorial Trabajo y Previsión Social	20.000.000	20.000.000	Transferencias Corrientes al Sector Privado (24.01)
24.01.265	Programa Servicios Sociales	Regional	Regional	Sectorial Trabajo y Previsión Social	130.000.000	130.000.000	Transferencias Corrientes al Sector Privado (24.01)
<b>SUBTOTAL INSTITUCIÓN</b>					<b>166.191.000</b>	<b>166.191.000</b>	

Fuente: SEREMI del Trabajo y Previsión Social





Cuadro N° 106. Distribución del presupuesto Servicio Nacional de Capacitación y Empleo.

CODIGO	NOMBRE DE LA ACCIÓN	NIV. TERRIT.	COMUNA	FUENTE	COSTO TOTAL (\$)	SOLICITADO 2017 (\$)	ITEM PPTARIO.
24.01.03	Becas Fondo de Cesantía Solidario	Regional	Regional	Sectorial Trabajo y Previsión Social	25.245.000	25.245.000	Al Sector Privado (24.01)
24.01.004	Bono Empresa y Negocio	Regional	Regional	Sectorial Trabajo y Previsión Social	22.950.000	22.950.000	Al Sector Privado (24.01)
24.01.011	Programa de Capacitación en Oficio	Regional	Regional	Sectorial Trabajo y Previsión Social	125.538.461	125.538.461	Al Sector Privado (24.01)
24.01.090	Programa De Formación En El Puesto De Trabajo	Regional	Regional	Sectorial Trabajo y Previsión Social	63.703.296	63.703.296	Al Sector Privado (24.01)
24.01.007	Programa de Formación y Capacitación Más Capaz	Regional	Regional	Sectorial Trabajo y Previsión Social	1.469.716.380	1.469.716.380	Al Sector Privado (24.01)
24.01.266	Programa de Fortalecimiento OMIL	Regional	Regional	Sectorial Trabajo y Previsión Social	129.548.690	129.548.690	Al Sector Privado (24.01)
<b>SUBTOTAL INSTITUCIÓN</b>					<b>1.836.701.827</b>	<b>1.836.701.827</b>	

Fuente: Servicio Nacional de Capacitación y Empleo



Cuadro N° 107. Distribución del presupuesto Instituto de Previsión Social.

CODIGO	NOMBRE DE LA ACCIÓN	NIV. TERRIT.	COMUNA	FUENTE	COSTO TOTAL (\$)	SOLICITADO 2017 (\$)	ITEM PPTARIO.
23.02.001	Prestaciones de Seguridad Social - Prestaciones de Asistencia Social - Asignación Familiar	Regional	Regional	Sectorial Trabajo y Previsión Social	75.099.000	75.099.000	Prestaciones de Asistencia Social (23.02)
23.02.011	Prestaciones de Seguridad Social - Prestaciones de Asistencia Social - Bonificación Ley 20.531.	Regional	Regional	Sectorial Trabajo y Previsión Social	1.296.322.000	1.296.322.000	Prestaciones de Asistencia Social (23.02)
23.01.016	PRESTACIONES DE SEGURIDAD SOCIAL - Prestaciones de Asistencia Social - Bonificación por hijo para las mujeres	Regional	Regional	Sectorial Trabajo y Previsión Social	200.019.000	200.019.000	Prestaciones Previsionales (23.01)
23.02.008	PRESTACIONES DE SEGURIDAD SOCIAL - Prestaciones de Asistencia Social - Pensiones Básicas Solidarias de Invalidez	Regional	Regional	Sectorial Trabajo y Previsión Social	2.702.145.000	2.702.145.000	Prestaciones de Asistencia Social (23.02)
23.02.007	PRESTACIONES DE SEGURIDAD SOCIAL - Prestaciones de Asistencia Social - Pensiones Básicas Solidarias de Vejez	Regional	Regional	Sectorial Trabajo y Previsión Social	6.419.722.000	6.419.722.000	Prestaciones de Asistencia Social (23.02)
23.02.006	Prestaciones de Seguridad Social - Prestaciones de Asistencia Social - Subsidio de Cesantía	Regional	Regional	Sectorial Trabajo y Previsión Social	370.000	370.000	Prestaciones de Asistencia Social (23.02)
23.02.009	PRESTACIONES DE SEGURIDAD SOCIAL - Prestaciones de Asistencia Social - Subsidio de Discapacidad Mental	Regional	Regional	Sectorial Trabajo y Previsión Social	153.699.000	153.699.000	Prestaciones de Asistencia Social (23.02)
23.01.001	PRESTACIONES DE SEGURIDAD SOCIAL - Prestaciones Previsionales - Jubilaciones, Pensiones y Montepios	Regional	Regional	Sectorial Trabajo y Previsión Social	29.752.747.000	29.752.747.000	Prestaciones Previsionales (23.01)
<b>SUBTOTAL INSTITUCIÓN</b>					<b>40.800.123.000</b>	<b>40.800.123.000</b>	

Fuente: Instituto de Previsión Social



Cuadro N° 108. Distribución del presupuesto Instituto de Seguridad Laboral.

CODIGO	NOMBRE DE LA ACCIÓN	NIV. TERRIT.	COMUNA	FUENTE	COSTO TOTAL (\$)	SOLICITADO 2017 (\$)	ITEM PPTARIO.
23.01.009	Prestaciones de Seguridad Social - Prestaciones Previsionales - Bonificaciones de Salud	Regional	Regional	Sectorial Trabajo y Previsión Social	86.148.557	86.148.557	Prestaciones Previsionales (23.01)
23.01.001	PRESTACIONES DE SEGURIDAD SOCIAL - Prestaciones Previsionales - Jubilaciones, Pensiones y Montepios	Regional	Regional	Sectorial Trabajo y Previsión Social	1.178.733.085	1.178.733.085	Prestaciones Previsionales (23.01)
23.01.012	PRESTACIONES DE SEGURIDAD SOCIAL - Prestaciones Previsionales - Subsidios por Accidentes de Trabajo	Regional	Regional	Sectorial Trabajo y Previsión Social	23.588.198	23.588.198	Prestaciones Previsionales (23.01)
<b>SUBTOTAL INSTITUCIÓN</b>					<b>1.288.469.840</b>	<b>1.288.469.840</b>	

Fuente: Instituto de Seguridad Laboral

Cuadro N° 109. Distribución del presupuesto Caja de la Previsión Defensa Nacional.

CODIGO	NOMBRE DE LA ACCIÓN	NIV. TERRIT.	COMUNA	FUENTE	COSTO TOTAL (\$)	SOLICITADO 2017 (\$)	ITEM PPTARIO.
23-01-001	Prestaciones de Seguridad Social	Regional	Regional	Sectorial Trabajo y Previsión Social	3.058.667.171	3.058.667.171	Prestaciones Previsionales (23.01)
24-01-453	Programa de Ayudas Sociales	Regional	Regional	Sectorial Trabajo y Previsión Social	1.023.139	1.023.139	Transferencias Corrientes al Sector Privado (24.01)
<b>SUBTOTAL INSTITUCIÓN</b>					<b>3.059.690.310</b>	<b>3.059.690.310</b>	

Fuente: Caja de la Previsión Defensa Nacional

Cuadro N° 110. Distribución del presupuesto Subsecretaría de Previsión Social.

CODIGO	NOMBRE DE LA ACCIÓN	NIV. TERRIT.	COMUNA	FUENTE	COSTO TOTAL (\$)	SOLICITADO 2017 (\$)	ITEM PPTARIO.
24.01.002	Fondo para la Educación Previsional	Regional	Regional	Sectorial Trabajo y Previsión Social	45.871.429	45.871.429	Transferencias Corrientes al Sector Privado (24.01)
<b>SUBTOTAL INSTITUCIÓN</b>					<b>45.871.429</b>	<b>45.871.429</b>	

Fuente: Subsecretaría de Previsión Social



11.1.10. Ministerio de Salud.

Cuadro N°111. Distribución del presupuesto Ministerio de Salud.

INSTITUCIÓN	COSTO TOTAL (\$)	ARI 2017 (\$)
Seremi de Salud	7.786.362.720	7.291.362.720
Servicio de Salud de Atacama	14.028.931.819	8.987.178.784
Fondo Nacional de Salud	17.207.150.959	17.207.150.959
Subsecretaría de Redes Asistenciales	351.777.592	351.777.592
<b>TOTAL MINISTERIO SALUD</b>	<b>39.374.223.090</b>	<b>33.837.470.055</b>

Fuente: Plataforma Chileindica

Cuadro N° 112. Distribución del presupuesto SEREMI de Salud.

CODIGO	NOMBRE DE LA ACCIÓN	NIV. TERRIT.	COMUNA	FUENTE	COSTO TOTAL (\$)	SOLICITADO 2017 (\$)	ITEM PPTARIO.
24.03.298	Atención Primaria, Ley N° 19.378	Regional	Regional	Sectorial Salud	113.291.943	113.291.943	Transferencias Corrientes a Otras Entidades Públicas (24.03)
30059193-0	Construcción Laboratorio Ambiental y Laboral Región de Atacama	Regional	Regional	Sectorial Salud	1.717.937.000	1.222.937.000	Proyectos (31.02)
24.01.004	Programa Ampliado De Inmunizaciones	Regional	Regional	Sectorial Salud	697.723.835	697.723.835	Transferencias Corrientes al Sector Privado (24.01)
24.01.007	Programa De Alimentación Complementaria Para El Adulto Mayor	Regional	Regional	Sectorial Salud	268.869.457	268.869.457	Transferencias Corrientes al Sector Privado (24.01)
24.01.003	Programa Nacional De Alimentación Complementaria	Regional	Regional	Sectorial Salud	802.367.929	802.367.929	Transferencias Corrientes al Sector Privado (24.01)
23.01.011	Subsidio de enfermedad y medicina curativa	Regional	Regional	Sectorial Salud	2.659.285.647	2.659.285.647	Prestaciones Previsionales (23.01)
23.01.013	Subsidio de reposo maternal art 196 del código del trabajo	Regional	Regional	Sectorial Salud	199.766.482	199.766.482	Prestaciones Previsionales (23.01)
23.02.005	Subsidio de reposo maternal y cuidados del niño	Regional	Regional	Sectorial Salud	1.175.921.597	1.175.921.597	Prestaciones de Asistencia Social (23.02)
23.01.012	Subsidios por Accidentes del Trabajo	Regional	Regional	Sectorial Salud	151.198.830	151.198.830	Prestaciones Previsionales (23.01)
<b>SUBTOTAL INSTITUCIÓN</b>					<b>7.786.362.720</b>	<b>7.291.362.720</b>	

Fuente: Seremi de Salud



Cuadro N°113. Distribución del presupuesto Servicio de Salud Atacama.

CODIGO	NOMBRE DE LA ACCIÓN	NIV. TERRIT	COMUNA	FUENTE	COSTO TOTAL (\$)	SOLICITADO 2017 (\$)	ITEM PPTARIO.
3012440 2 (BIP)	Conservación y Mantenión Infraestructura Hospital de Vallenar	Provincial	Huasco	Sectorial Salud	358.209.000	358.209.000	Proyectos (31.02)
3035101 5 (BIP)	Construcción CES Huasco Bajo, comuna de Huasco.	Comunal	Huasco	Sectorial Salud	1.407.512.000	1.407.512.000	Proyectos (31.02)
3007655 1 (BIP)	Construcción CESFAM Altiplano Norte, Vallenar	Comunal	Vallenar	Sectorial Salud	7.835.395.569	5.782.550.044	Proyectos (31.02)
3040382 3 (BIP)	Reposición CESFAM Manuel Rodríguez, Copiapó	Comunal	Copiapó	Sectorial Salud	3.913.250	1.304.740	Proyectos (31.02)
3036718 0 (BIP)	Reposición equipamiento especialidades y subespecialidades HPH	Provincial	Huasco	Sectorial Salud	2.165.232.000	782.617.000	Adquisición de Activos Físicos no Financieros (29)
3036857 3 (BIP)	Reposición equipamiento vehicular red asistencial Atacama	Regional	Regional	Sectorial Salud	2.258.670.000	654.986.000	Adquisición de Activos Físicos no Financieros (29)
<b>SUBTOTAL INSTITUCIÓN</b>					<b>14.028.931.819</b>	<b>8.987.178.784</b>	

Fuente: Servicio de Salud de Atacama



Cuadro N°114. Distribución del presupuesto Fondo Nacional de Salud.

CODIGO	NOMBRE DE LA ACCIÓN	NIV. TERRIT.	COMUNA	FUENTE	COSTO TOTAL (\$)	SOLICITADO 2017 (\$)	ITEM PPTARIO.
2401010	Convenio Compra no AUGE	Regional	Regional	Sectorial Salud	74.000.487	74.000.487	Transferencias Corrientes al Sector Privado (24.01)
24.01.010	Convenio de Provisión Prestaciones Médicas- Convenio Compra Hemodiálisis	Regional	Regional	Sectorial Salud	1.985.243.805	1.985.243.805	Transferencias Corrientes al Sector Privado (24.01)
2301009	Déficit CCAF. FONASA	Regional	Regional	Sectorial Salud	7.258.041.338	7.258.041.338	Prestaciones Previsionales (23.01)
23.01.009	Prestaciones de Seguridad Social, Prestaciones Previsional - Venta Libre Elección	Regional	Regional	Sectorial Salud	7.869.365.302	7.869.365.302	Prestaciones Previsionales (23.01)
32.05.001	Préstamos de atención de Salud	Regional	Regional	Sectorial Salud	20.500.027	20.500.027	Médicos (32.05)
<b>SUBTOTAL INSTITUCIÓN</b>					<b>17.207.150.959</b>	<b>17.207.150.959</b>	

Fuente: Fondo Nacional de Salud

Cuadro N° 115. Distribución del presupuesto Subsecretaría de Redes Asistenciales.

CODIGO	NOMBRE DE LA ACCIÓN	NIV. TERRIT.	COMUNA	FUENTE	COSTO TOTAL (\$)	SOLICITADO 2017 (\$)	ITEM PPTARIO.
24.03.396	Programa Campaña de Invierno	Regional		Sectorial Salud	29.782.000	29.782.000	Transferencias Corrientes a Otras Entidades Públicas (24.03)
24.01.011	Programa de Apoyo al Recién Nacido	Regional		Sectorial Salud	321.995.592	321.995.592	Transferencias Corrientes al Sector Privado (24.01)
<b>SUBTOTAL INSTITUCIÓN</b>					<b>351.777.592</b>	<b>351.777.592</b>	

Fuente: Subsecretaría de Redes Asistenciales



CODIGO	NOMBRE DE LA ACCIÓN	NIV. TERRIT.	COMUNA	FUENTE	COSTO TOTAL (\$)	SOLICITAD O 2017 (\$)	ITEM PPTARIO.
24.01.511	Subsidio Zona Aislada Transporte Público Terrestre ID CTA0031	Comunal	Vallenar	Sectorial Transp. y Telec.	46.154.160	46.154.160	Transferencias Corrientes al Sector Privado (24.01)
24.01.511	Subsidio Zona Aislada Transporte Público Terrestre ID CTA0032	Comunal	Diego de Almagro	Sectorial Transp. y Telec.	21.600.000	21.600.000	Transferencias Corrientes al Sector Privado (24.01)
24.01.511	Subsidio Zona Aislada Transporte Público Terrestre ID CTA0033	Comunal	Copiapó	Sectorial Transp. y Telec.	30.492.000	30.492.000	Transferencias Corrientes al Sector Privado (24.01)
24.01.511	Subsidio Zona Aislada Transporte Público Terrestre ID CTA0385	Comunal	Chañaral	Sectorial Transp. y Telec.	42.360.000	42.360.000	Transferencias Corrientes al Sector Privado (24.01)
24.01.511	Subsidio Zona Aislada Transporte Público Terrestre ID CTA0408	Comunal	Huasco	Sectorial Transp. y Telec.	20.280.000	20.280.000	Transferencias Corrientes al Sector Privado (24.01)
24.01.511	Subsidio Zona Aislada Transporte Público Terrestre ID CTA0432	Comunal	Chañaral	Sectorial Transp. y Telec.	26.950.000	26.950.000	Transferencias Corrientes al Sector Privado (24.01)
24.01.511	Subsidio Zona Aislada Transporte Público Terrestre Servicios a la Demanda Alto del Carmen	Comunal	Alto del Carmen	Sectorial Transp. y Telec.	18.185.520	18.185.520	Transferencias Corrientes al Sector Privado (24.01)
24.01.511	Subsidio Zona Transporte Público Terrestre ID CTA0426	Comunal	Copiapó	Sectorial Transp. y Telec.	28.080.000	28.080.000	Transferencias Corrientes al Sector Privado (24.01)
<b>SUBTOTAL INSTITUCIÓN</b>					<b>579.691.280</b>	<b>579.691.280</b>	

Fuente: SEREMI de Transportes y Telecomunicaciones



Cuadro N°122. Distribución del presupuesto SEREMI de Transportes y Telecomunicaciones.

CODIGO	NOMBRE DE LA ACCIÓN	NIV. TERRIT.	COMUNA	FUENTE	COSTO TOTAL (\$)	SOLICITADO 2017 (\$)	ITEM PPTARIO.
24.01.511	Subsidio Conectividad Transporte Público Terrestre ID CTR 100	Comunal	Copiapó	Sectorial Transp. y Telec.	29.640.000	29.640.000	Transferencias Corrientes al Sector Privado (24.01)
24.01.511	Subsidio Conectividad Transporte Público Terrestre ID CTR 103	Comunal	Tierra Amarilla	Sectorial Transp. y Telec.	57.789.600	57.789.600	Transferencias Corrientes al Sector Privado (24.01)
24.01.511	Subsidio Zona Aislada Transporte Escolar ID CTE 059 (Huasco)	Comunal	Huasco	Sectorial Transp. y Telec.	20.000.000	20.000.000	Transferencias Corrientes al Sector Privado (24.01)
24.01.511	Subsidio Zona Aislada Transporte Escolar ID CTE0057 (Freirina)	Comunal	Freirina	Sectorial Transp. y Telec.	26.500.000	26.500.000	Transferencias Corrientes al Sector Privado (24.01)
24.01.511	Subsidio Zona Aislada Transporte Escolar ID CTE1521 (Alto del Carmen)	Comunal	Alto del Carmen	Sectorial Transp. y Telec.	22.000.000	22.000.000	Transferencias Corrientes al Sector Privado (24.01)
24.01.511	Subsidio Zona Aislada Transporte Escolar ID CTE1522 (Alto del Carmen)	Comunal	Alto del Carmen	Sectorial Transp. y Telec.	30.360.000	30.360.000	Transferencias Corrientes al Sector Privado (24.01)
24.01.511	Subsidio Zona Aislada Transporte Escolar ID CTE1523 (Alto del Carmen)	Comunal	Alto del Carmen	Sectorial Transp. y Telec.	46.800.000	46.800.000	Transferencias Corrientes al Sector Privado (24.01)
24.01.511	Subsidio Zona Aislada Transporte Escolar ID CTE1524 (Alto del Carmen)	Comunal	Alto del Carmen	Sectorial Transp. y Telec.	49.500.000	49.500.000	Transferencias Corrientes al Sector Privado (24.01)
24.01.511	Subsidio Zona Aislada Transporte Escolar ID CTE1525 (Alto del Carmen)	Comunal	Alto del Carmen	Sectorial Transp. y Telec.	20.000.000	20.000.000	Transferencias Corrientes al Sector Privado (24.01)
24.01.511	Subsidio Zona Aislada Transporte Escolar ID CTE1526 (Alto del Carmen)	Comunal	Alto del Carmen	Sectorial Transp. y Telec.	23.000.000	23.000.000	Transferencias Corrientes al Sector Privado (24.01)
24.01.511	Subsidio Zona Aislada Transporte Escolar ID CTE1527 (Alto del Carmen)	Comunal	Huasco	Sectorial Transp. y Telec.	20.000.000	20.000.000	Transferencias Corrientes al Sector Privado (24.01)





11.1.11. Ministerio de Minería.

Cuadro N° 116. Distribución del presupuesto Ministerio de Minería.

INSTITUCIÓN	COSTO TOTAL (\$)	ARI 2017 (\$)
Seremi de Minería	500.000.000	500.000.000
Servicio Nacional de Geología Minería	75.000.000	75.000.000
<b>TOTAL MINISTERIO MINERIA</b>	<b>575.000.000</b>	<b>575.000.000</b>

Fuente: Plataforma Chileindica

Cuadro N° 117. Distribución del presupuesto SEREMI de Minería.

CODIGO	NOMBRE DE LA ACCIÓN	NIV. TERRIT.	COMUNA	FUENTE	COSTO TOTAL (\$)	SOLICITADO 2017 (\$)	ITEM PPTARIO.
24.01.485	Programa Capacitación y Transferencia Tecnológica Pequeña Minería Artesanal (PAMMA)	Regional	Regional	Sectorial Minería	500.000.000	500.000.000	Al Sector Privado (33.01)
<b>SUBTOTAL INSTITUCIÓN</b>					<b>500.000.000</b>	<b>500.000.000</b>	

Fuente: SEREMI de Minería

Cuadro N° 118. Distribución del presupuesto Servicio Nacional de Geología y Minería.

CODIGO	NOMBRE DE LA ACCIÓN	NIV. TERRIT.	COMUNA	FUENTE	COSTO TOTAL (\$)	SOLICITADO 2017 (\$)	ITEM PPTARIO.
170303	Plan Nacional de Geología (03) - Atacama	Regional	Regional	Sectorial Minería	15.000.000	15.000.000	Adquisición de activos no financieros (29)
170304	Programa de seguridad minera (04) - Atacama	Regional	Regional	Sectorial Minería	34.000.000	34.000.000	Adquisición de activos no financieros (29)
170301	Programa Semageomin (01) - Atacama	Regional	Regional	Sectorial Minería	26.000.000	26.000.000	Adquisición de activos no financieros (29)
<b>SUBTOTAL INSTITUCIÓN</b>					<b>75.000.000</b>	<b>75.000.000</b>	

Fuente: Servicio Nacional de Geología y Minería



**11.1.12. Ministerio de Transporte.**

Cuadro N°119. Distribución del presupuesto Ministerio de Transporte.

INSTITUCIÓN	COSTO TOTAL (\$)	ARI 2017 (\$)
Seremi de Transportes y Telecomunicaciones	579.691.280	579.691.280
Secretaría de Transporte	688.932.000	144.650.000
Subsecretaría de Telecomunicaciones	777.171.654	124.763.324
<b>TOTAL MINISTERIO TRANSPORTE</b>	<b>2.045.794.934</b>	<b>849.104.604</b>

Fuente: Plataforma Chileindica

Cuadro N° 120. Distribución del presupuesto Secretaría de Transporte.

CODIGO	NOMBRE DE LA ACCIÓN	NIV. TERRIT.	COMUNA	FUENTE	COSTO TOTAL (\$)	SOLICITADO 2017 (\$)	ITEM PPTARIO.
30446424 (BIP)	Construcción costanera norte y ampliación conexiones, Copiapó	Comunal	Copiapó	Sectorial Transp. y Telec.	215.000.000	53.750.000	Proyectos (31.02)
30457277 (BIP)	Diagnostico transporte público Copiapó	Comunal	Copiapó	Sectorial Transp. y Telec.	215.000.000	35.000.000	Estudios Básicos (31.01)
30135077 (BIP)	Mejoramiento gestión de tránsito Copiapó	Comunal	Copiapó	Sectorial Transp. y Telec.	258.932.000	55.900.000	Proyectos (31.02)
<b>SUBTOTAL INSTITUCIÓN</b>					<b>688.932.000</b>	<b>144.650.000</b>	

Fuente: Secretaría de Transporte

Cuadro N°121. Distribución del presupuesto Subsecretaría de Telecomunicaciones.

CODIGO	NOMBRE DE LA ACCIÓN	NIV. TERRIT.	COMUNA	FUENTE	COSTO TOTAL (\$)	SOLICITADO 2017 (\$)	ITEM PPTARIO.
FDT 2017-03-01	Apoyo implementación del TV Digital	Regional	Regional	Sectorial Transp. y Telec.	777.171.654	124.763.324	Al Sector Privado (33.01)
<b>Subtotal Institución</b>					<b>777.171.654</b>	<b>124.763.324</b>	

Fuente: Subsecretaría de Telecomunicaciones



**11.1.13. Ministerio Secretaría General de Gobierno.**

Cuadro N° 123. Distribución del presupuesto Ministerio Secretaría General de Gobierno.

INSTITUCIÓN	COSTO TOTAL (\$)	ARI 2017 (\$)
Instituto Nacional del Deporte	3.452.658.000	2.752.658.000
Secretaría Gral. Gobierno	199.622.532	199.622.532
<b>TOTAL MINISTERIO</b>	<b>3.652.280.532</b>	<b>2.952.280.532</b>

Fuente: Plataforma Chileindica

Cuadro N°124. Distribución del presupuesto SEREMI de Gobierno.

CODIGO	NOMBRE DE LA ACCIÓN	NIV. TERRIT.	COMUNA	FUENTE	COSTO TOTAL (\$)	SOLICITADO 2017 (\$)	ITEM PPTARIO.
24.03.313	División de Organizaciones Sociales	Regional	Regional	Sectorial Ministerio Secretaría Gral Gob.	11.280.000	11.280.000	A Otras Entidades Públicas (24.03)
24.03.318	Fondo de Fortalecimiento de Organizaciones y Asociaciones de Interés Público	Regional	Regional	Sectorial Ministerio Secretaría Gral Gob.	111.423.214	111.423.214	A Otras Entidades Públicas (24.03)
24.03.316	Fondo de Medios de Comunicación Regionales, Provinciales y Comunes	Regional	Regional	Sectorial Ministerio Secretaría Gral Gob.	76.919.318	76.919.318	A Otras Entidades Públicas (24.03)
<b>SUBTOTAL INSTITUCIÓN</b>					<b>199.622.532</b>	<b>199.622.532</b>	

Fuente: SEREMI de Gobierno



Cuadro N°125. Distribución del presupuesto Instituto Nacional del Deporte.

CODIGO	NOMBRE DE LA ACCIÓN	NIV. TERRIT.	COMUNA	FUENTE	COSTO TOTAL (\$)	SOLICITADO 2017 (\$)	ITEM PPTARIO.
24.01.359	Chile se Pone en Forma - Deporte Competitivo	Regional	Regional	Sectorial Deportes	292.092.000	292.092.000	Al Sector Privado (24.01)
24.03.057	Chile se Pone en Forma - Deporte Recreativo	Regional	Regional	Sectorial Deportes	336.382.000	336.382.000	A Otras Entidades Públicas (24.03)
30394625 (BIP)	Conservación Estadio Luis Valenzuela Hermosilla	Regional	Regional	Sectorial Deportes	2.353.567.000	1.653.567.000	Proyectos (31.02)
24.03.052	Deporte De Competición, Concurso	Regional	Regional	Sectorial Deportes	9.240.000	9.240.000	A Otras Entidades Públicas (24.03)
24.03.051	Deporte Recreativo Concurso FONDEPORTE	Regional	Regional	Sectorial Deportes	11.853.000	11.853.000	A Otras Entidades Públicas (24.03)
24.03.061	Escuelas Deportivas Integrales	Regional	Regional	Sectorial Deportes	235.899.000	235.899.000	A Otras Entidades Públicas (24.03)
24.03.050	Formación Para el Deporte	Regional	Regional	Sectorial Deportes	18.208.000	18.208.000	A Otras Entidades Públicas (24.03)
24.01.337	Posicionamiento Del Deporte De Alto Rendimiento	Comunal	Vallenar, Caldera, Copiapó	Sectorial Deportes	99.520.000	99.520.000	Al Sector Privado (24.01)
24.01.347	Proyectos del Fondo Regional para el Fomento del Deporte Sector Privado, Categoría Deporte Recreativo	Regional	Regional	Sectorial Deportes	30.507.000	30.507.000	Al Sector Privado (24.01)
24.01.346	Proyectos del Fondo Regional para el Fomento del Deporte Sector Privado	Regional	Regional	Sectorial Deportes	32.364.000	32.364.000	Al Sector Privado (24.01)
24.01.348	Proyectos del Fondo Regional para el Fomento del Deporte, Sector Privado, Categoría Deporte de Competición	Regional	Regional	Sectorial Deportes	33.026.000	33.026.000	Al Sector Privado (24.01)
<b>SUBTOTAL INSTITUCIÓN</b>					<b>3.452.658.000</b>	<b>2.752.658.000</b>	

Fuente: Instituto Nacional del Deporte



**11.1.14. Ministerio de la Mujer y Equidad de Género.**

Cuadro N°126. Distribución del presupuesto Servicio Nacional de la Mujer.

INSTITUCIÓN	COSTO TOTAL (\$)	ARI 2017 (\$)
Ministerio de la Mujer y Equidad de Género	1.258.405.722	1.258.405.722
<b>TOTAL DIRECCIÓN</b>	<b>1.258.405.722</b>	<b>1.258.405.722</b>

Fuente: Plataforma Chileindica

Cuadro N°127. Distribución del presupuesto Servicio Nacional de la Mujer.

CODIGO	NOMBRE DE LA ACCIÓN	NIV. TERRIT.	COMUNA	FUENTE	COSTO TOTAL (\$)	SOLICITADO 2017 (\$)	ITEM PPTARIO.
24.03.325	Apoyo a Mujeres Jefas de Hogar	Regional	Regional	Sectorial MIDESO	116.250.000	116.250.000	A Otras Entidades Públicas (24.03)
24.01.634	Atención, protección y reparación integral de violencias contra las mujeres	Regional	Regional	Sectorial MIDESO	483.634.651	483.634.651	Al Sector Privado (24.01)
24.01.028	Centro Familiar de Copiapó	Regional	Regional	Sectorial MIDESO	89.715.000	89.715.000	Al Sector Privado (24.01)
24.01.025	Fundación para la Promoción y Desarrollo de la Mujer	Regional	Regional	Sectorial MIDESO	302.981.802	302.981.802	Al Sector Privado (24.01)
24.01.635	Prevención Integral de Violencias contra las Mujeres	Regional	Regional	Sectorial MIDESO	31.800.269	31.800.269	Al Sector Privado (24.01)
24.03.630	Programa 4 a 7: Mujer Trabaja Tranquila	Regional	Regional	Sectorial MIDESO	111.000.000	111.000.000	A Otras Entidades Públicas (24.03)
24.01.637	Programa Buen Vivir de la Sexualidad y la Reproducción	Regional	Regional	Sectorial MIDESO	94.224.000	94.224.000	Al Sector Privado (24.01)
24.01.638	Programa Mujer, Ciudadanía y Participación	Regional	Regional	Sectorial MIDESO	28.800.000	28.800.000	Al Sector Privado (24.01)
<b>SUBTOTAL INSTITUCIÓN</b>					<b>1.258.405.722</b>	<b>1.258.405.722</b>	

Fuente: Ministerio de la Mujer y Equidad de Género



**11.1.15. Dirección de Promoción de Exportaciones.**

Cuadro N° 128. Distribución del presupuesto Dirección de Promoción de Exportaciones.

INSTITUCIÓN	COSTO TOTAL (\$)	ARI 2017 (\$)
Dirección de Promoción de Exportaciones	60.000.000	60.000.000
<b>TOTAL MINISTERIO</b>	<b>60.000.000</b>	<b>60.000.000</b>

Fuente: Plataforma Chileindica

Cuadro N°129. Distribución del presupuesto Dirección de Promoción de Exportaciones.

CODIGO	NOMBRE DE LA ACCIÓN	NIV. TERRIT.	COMUNA	FUENTE	COSTO TOTAL (\$)	SOLICITADO 2017 (\$)	ITEM PPTARIO.
24.01.607	Plan de Inversión agrícola y agro industrial en la Región de Atacama, Concurso Nacional año 2016	Regional	Regional	Sectorial Relaciones Exteriores	60.000.000	60.000.000	Transferencias Corrientes al Sector Privado (24.01)
<b>SUBTOTAL INSTITUCIÓN</b>					<b>60.000.000</b>	<b>60.000.000</b>	

Fuente: Dirección de Promoción de Exportaciones



**11.1.16. Ministerio de Defensa Nacional.**

Cuadro N°130. Distribución del presupuesto Ministerio de Defensa Nacional.

INSTITUCIÓN	COSTO TOTAL (\$)	ARI 2017 (\$)
Dirección Gral. de Aeronáutica Civil	6.423.499.849	6.318.269.349
<b>TOTAL</b>	<b>6.423.499.849</b>	<b>6.318.269.349</b>

Fuente: Plataforma Chileindica

Cuadro N° 131. Distribución del presupuesto Dirección General de Aeronáutica Civil.

CODIGO	NOMBRE DE LA ACCION	NIV. TERRIT.	COMUNA	FUENTE	COSTO TOTAL (\$)	SOLICITADO 2017 (\$)	ITEM PPTARIO.
33.01.002	Pago a Concesionario Aeroportuario Ad. Atacama	Comunal	Caldera	Sectorial Defensa	1.936.192.353	1.936.192.353	Al Sector Privado (33.01)
33.01	Pago Subsidio Ad. Atacama	Regional	Regional	Sectorial Defensa	4.087.442.996	4.087.442.996	Al Sector Privado (33.01)
Sin código	Reposición del Sistema Met. del Ad. Desierto de Atacama	Regional	Regional	Sectorial Defensa	399.864.500	294.634.000	Adquisición de Activos Físicos no Financieros (29)
<b>SUBTOTAL INSTITUCIÓN</b>					<b>6.423.499.849</b>	<b>6.318.269.349</b>	

Fuente: Dirección General de Aeronáutica Civil



**11.1.17. Ministerio del Medio Ambiente.**

Cuadro N°132. Distribución del presupuesto Ministerio del Medio Ambiente.

INSTITUCIÓN	COSTO TOTAL (\$)	ARI 2017 (\$)
Subsecretaría del Medio Ambiente	177.796.000	177.796.000
<b>TOTAL</b>	<b>177.796.000</b>	<b>177.796.000</b>

Fuente: Plataforma Chileindica

Cuadro N°98. Distribución del presupuesto Subsecretaría del Medio Ambiente.

CODIGO	NOMBRE DE LA ACCION	NIV. TERRIT.	COMUNA	FUENTE	COSTO TOTAL (\$)	SOLICITADO 2017 (\$)	ITEM PPTARIO.
Sin código	Consultoría monitoreo de Humedales Costeros y Altoandinos (Región Atacama de Atacama)	Provincial	Copiapó	Sectorial Medio Ambiente	7.000.000	7.000.000	Servicios Técnicos y Profesionales (22.11)
Sin código	Control de emisiones atmosféricas de MP10 y MP 2,5 en Copiapó y Tierra Amarilla	Comunal	Copiapó, Tierra Amarilla	Sectorial Medio Ambiente	52.000.000	52.000.000	Servicios Técnicos y Profesionales (22.11)
Sin código	Diagnóstico de Calidad del Aire por Material Particulado Respirable MP-10 y MP2,5 en la Ciudad de Chañaral	Comunal	Chañaral	Sectorial Medio Ambiente	26.000.000	26.000.000	Servicios Técnicos y Profesionales (22.11)
Sin código	Elaborar Proyecto Definitivo de Norma Secundaria de calidad ambiental para la protección de las aguas continentales super. de la cuenca del río Huasco	Provincial	Huasco	Sectorial Medio Ambiente	18.000.000	18.000.000	Servicios Técnicos y Profesionales (22.11)
Sin código	Fondo de Protección Ambiental – FPA 2017	Regional	Regional	Sectorial Medio Ambiente	74.796.000	74.796.000	Transferencias Corrientes al Sector Privado (24.01)
<b>SUBTOTAL INSTITUCIÓN</b>					<b>177.796.000</b>	<b>177.796.000</b>	

Fuente: Subsecretaría del Medio Ambiente





**11.1.18. Ministerio de Bienes Nacionales.**

Cuadro N° 99. Distribución del presupuesto Ministerio de Bienes Nacionales.

INSTITUCIÓN	COSTO TOTAL (\$)	ARI 2017 (\$)
Seremi de Bienes Nacionales	186.195.000	186.195.000
<b>TOTAL</b>	<b>186.195.000</b>	<b>186.195.000</b>

Fuente: Plataforma Chileindica

Cuadro N° 100. Distribución del presupuesto SEREMI de Bienes Nacionales.

CODIGO	NOMBRE DE LA ACCION	NIV. TERRIT.	COMUNA	FUENTE	COSTO TOTAL (\$)	SOLICITADO 2017 (\$)	ITEM PPTARIO.
24.01.002	Gestión y Normalización de Inmuebles fiscales.	Regional	Regional	Sectorial Bienes Nacionales	28.800.000	28.800.000	Al Sector Privado (24.01)
24.01.003	Normalización de la cartera de postulaciones a propiedad fiscal	Regional	Regional	Sectorial Bienes Nacionales	28.800.000	28.800.000	Al Sector Privado (24.01)
24.01.005	Programa puesta en valor del territorio fiscal para el desarrollo de proyectos energéticos	Regional	Regional	Sectorial Bienes Nacionales	68.400.000	68.400.000	Al Sector Privado (24.01)
24.01.007	Programa Regularización Rezago de la Pequeña Propiedad Raiz	Regional	Regional	Sectorial Bienes Nacionales	60.195.000	60.195.000	Al Sector Privado (24.01)
<b>SUBTOTAL INSTITUCIÓN</b>					<b>186.195.000</b>	<b>186.195.000</b>	

Fuente: Seremi de Bienes Nacionales





# ARI 2017

ANTEPROYECTO REGIONAL DE INVERSIÓN  
Cordinación Regional del Gasto Público





## RESOLUCIÓN EXENTA CORE N° 16,

**APRUEBA ACUERDOS SESIÓN  
ORDINARIA N° 14 DEL 19.07.2016.**

**COPIAPÓ, 27 JUL 2016**

**VISTOS:** Lo dispuesto en los artículos 23, 24 letra a), ñ), 30 ter; 36, 43 y art. 71, de la Ley N° 19.175, Orgánica Constitucional sobre Gobierno y Administración Regional; en la Ley 20.882 sobre Presupuestos del Sector Público para el año 2016; de conformidad a lo expuesto en el Acta de Sesión Ordinaria N° 014 de fecha 19 de julio de 2016; en la certificación del Secretario Ejecutivo del Consejo Regional de Atacama distribuida mediante Memorándum N° 064 del 20 de julio de 2016; en la Resolución N° 1.600 de 2008, de la Contraloría General de la República;

### **CONSIDERANDO:**

**1.-** Que, el acuerdo indicado en lo resolutivo del presente acto administrativo no se encuentra descrito dentro de las materias indicadas taxativamente en el artículo 30 ter letras i), ni en lo presupuestado en la letra j) del mismo articulado, de la Ley Orgánica Constitucional N° 19.175; y que las facultades conferidas en el artículo 24 letra ñ) – del mismo cuerpo normativo – otorga al Sr. Intendente Regional, en su calidad de Órgano Ejecutivo del Gobierno Regional, la facultad para sancionar - mediante la dictación de una Resolución - lo acordado por el cuerpo colegiado.

**2.-** Que, de conformidad con lo dispuesto en el inciso 7° del artículo de la Ley N° 19.880, que establece las bases de los procedimientos administrativos, dispone que *"Las decisiones de los órganos administrativos pluripersonales se denominan acuerdos y se llevan a efecto por medio de resoluciones de la autoridad ejecutiva de la entidad correspondiente"*.

**3.-** Que, conforme consta en el Acta de los Acuerdos adoptados en la Sesión Ordinaria N° 014 de fecha 19 de julio de 2016- certificada por el Secretario Ejecutivo- el Consejo Regional de Atacama, adoptó los acuerdos que se consignan en lo resolutivo del presente acto administrativo.

### **RESUELVO:**

**1.- TÉNGASE POR APROBADO** los acuerdos adoptados por el Consejo Regional de Atacama – en su texto expreso- en la Sesión Ordinaria N° 014 de fecha 19 de julio de 2016, en el siguiente tenor:

**ACUERDOS SESION ORDINARIA N° 14 DE FECHA 19 DE JULIO DEL 2016 DEL  
CONSEJO REGIONAL DE ATACAMA.**

---

*"A continuación, cumpla con citar Acuerdos del Consejo Regional, indicando de que toda modificación o alteración al presente cuerpo resolutivo y en general, todo cambio, rectificación, corrección o reemplazo total o parcial de su contenido, es de la esencia de la facultad resolutive del Consejo del Gobierno Regional, el que **DEBERA SER***

**CONSULTADO AL EFECTO.** Lo anterior a lo dispuesto en el artículo 43 de la Ley N°19.175.- Ley Orgánica Constitucional sobre Gobierno y Administración Regional”

---

El Secretario Ejecutivo que suscribe, actuando como **Ministro de Fe** del Consejo Regional de Atacama, certifica que en la **Sesión Ordinaria N°14** de fecha 19 de Julio del 2016, realizada en la Comuna de Copiapó, con los siguientes Consejeros Regionales asistentes: **Roberto Alegría Olivares, Javier Castillo Julio, Sofía Čid Versalovic, Yasna Del Portillo Godoy, Fernando Ghiglino Pizarro, Francisco Madero Santana, Gabriel Manquez Vicencio, Wladimir Muñoz Lagos, Amada Quezada Araya, Manuel Reyes Cuello, Rodrigo Rojas Tapia, Luis Ruiz Valenzuela, Juan Santana Castillo**, siendo 13 consejeros en total, este Cuerpo Colegiado adoptó los siguientes Acuerdos:

---

#### **Acuerdo N°1**

Aprobar el **Anteproyecto Regional de Inversiones 2017** enviado por el Ejecutivo a través de Ordinario N°593 de fecha 12 de Julio del 2016.

#### **Votación**

A Favor: 13 Votos (aprobado de forma Unánime).

---

#### **Acuerdo N°2**

Aprobar, según solicitud del Intendente en Ord. N° 605 de fecha 15 de Julio del presente año, y en función de los distintos equilibrios que tiene el Consejo Regional, que acompañen al Ejecutivo en la defensa del Presupuesto año 2017 ante la Dirección de Presupuesto del Ministerio de Hacienda el próximo 29 de Julio, los siguientes Consejeros:

- El Presidente del Consejo Regional
- Consejero Javier Castillo : Provincial Copiapó
- Gabriel Manquez : Provincial Chañaral
- Juan Santana : Provincial Huasco
- Presidente o representante de la Comisión de Inversiones
- Presidente o representante de la Comisión de Régimen interno

#### **Votación**

A Favor: 13 Votos (aprobado de forma Unánime)

---

#### **Acuerdo N°3**

Aprobar las siguientes observaciones planteadas por la comisión de Inversiones al **Anteproyecto Regional de Inversiones 2017**, las cuales corresponden a:

a.- Incorporar en el anteproyecto la mirada política, como debe ser la equidad territorial en la distribución de los recursos en la región.

b.- Es necesario establecer de quien es la potestad de la construcción de los establecimientos de educación, como los casos del Liceo Japón en Huasco y el CEIA en Copiapó. Quien tiene la responsabilidad en la adquisición de ambulancias.

Quien debe hacerse cargo del levantamiento, elaboración de las etapas de diseño y construcción (sectorial – gubernamental).

c.- Otorgar mayores facultades o transferir mayor competencia al Gobierno Regional para la distribución de los recursos sectoriales de acuerdo a sus propias necesidades, en la actualidad es un sistema centralizado.

d.- Clarificar y transparentar los 500 millones de dólares comprometidos para el tema de la reconstrucción de Atacama. Obras ejecutadas, presupuestos.

e.- Aclarar la distribución de 21 mil millones de pesos, para la región, comprometidos en el programa Nuevo trato para Atacama.

f.- Como se refleja en el anteproyecto ARIU el presupuesto para la demanda del sector viviendas.

#### **Votación**

A Favor: 13 Votos (aprobado de forma Unánime)

---

#### **Acuerdo N°4**

Aprobar la asistencia de los Consejeros Mandatados por Pleno para acompañar al Ejecutivo en la Defensa del Presupuesto 2017, que asistan a las reuniones previas de coordinación, toda vez que sea convocada por el Intendente o sus distintas divisiones de apoyo.

#### **Votación**

A Favor: 13 Votos (aprobado de forma Unánime)

---

#### **Acuerdo N°5**

Aprobar ofertas de agencias ejecutoras en proceso de inversión FIC, correspondiente al año 2016, las cuales son del siguiente tenor:

#### **Programa Fortalecimiento de la Competitividad y el Emprendimiento Innovador para la Reactivación Económica**

**Agencia Receptora: CORFO**

**Líneas Programáticas:**

N°	Nombre Línea Programática	Duración (Meses)	Monto Aprobado CORE 2016 (M\$)
1	PROGRAMA DE APOYO A LA INVERSIÓN PRODUCTIVA PARA LA REACTIVACION (IPRO)	10	300.000
2	PROGRAMA REGIONAL DE APOYO AL EMPRENDIMIENTO - REGIÓN DE ATACAMA (PRAE)	12	120.000
3	PROGRAMA DE APOYO PARA ENTORNO DE EMPRENDIMIENTO E INNOVACIÓN REGIONAL, PAEI-R	10	120.000
			540.000
		5% Gastos Administración	27.000
		<b>MONTO TOTAL</b>	<b>567.000</b>

**Programa Transferencia Tecnológica para la Diversificación Productiva**

**Agencia Receptora: INNOVA**

**Líneas Programáticas:**

N°	Nombre Línea Programática	Duración (Meses)	Monto Aprobado CORE 2016 (M\$)
1	PROGRAMA DE PROSPECCIÓN, DIFUSIÓN Y ABSORCIÓN TECNOLÓGICA (PDT)	18	120.000
2	PROTOTIPOS DE INNOVACIÓN SOCIAL	15	60.000
			180.000
5% Gastos Administración			9.000
<b>MONTO TOTAL</b>			<b>189.000</b>

**Programa Promoción de la Investigación e Innovación en la Región de Atacama**

**Agencia Receptora: CONICYT**

**Líneas Programáticas:**

N°	Nombre Línea Programática	Duración (Meses)	Monto Aprobado CORE 2016 (M\$)
1	VALORIZACIÓN DE LA INVESTIGACIÓN EN LA UNIVERSIDAD	15	27.300
2	SEMINARIOS Y CONGRESOS EN TEMAS DE CIENCIA Y TECNOLOGÍA	12	21.000
3	ESTRATEGIA DE CIENCIA, TECNOLOGÍA E INNOVACION	18	150.000
			198.300
5% Gastos Administración			9.915
<b>MONTO TOTAL</b>			<b>208.215</b>

**Programa Innovación Agrícola y Desarrollo Tecnológico para la Región de Atacama**

**Agencia Receptora:** Fundación para la Innovación Agraria (FIA)

**Líneas Programáticas:**

N°	Nombre Línea Programática	Duración (Meses)	Monto Aprobado CORE 2016 (M\$)
1	CONVOCATORIA REGIONAL A PROYECTOS DE INNOVACIÓN AGRARIA ATACAMA.	24	200.000
2	PROGRAMA DE DESARROLLO TECNOLÓGICO E INNOVACIÓN EN MARKETING AGROALIMENTARIO.	18	110.000
			<b>310.000</b>
5% Gastos Administración			15.500
<b>MONTO TOTAL</b>			<b>325.500</b>

**Estudio Factibilización de Inversiones Productivas para la Región de Atacama**

**Agencia Receptora:** CCIRA

**Detalle Estudios:**

N°	Nombre Estudio	Duración (Meses)	Monto Aprobado CORE 2016 (M\$)
1	PUESTA EN VALOR DEL TURISMO RURAL DE COPIAPO	6	30.000
2	ESTUDIO DE PREFACTIBILIDAD DE CENTRO DE ACOPIO, TRATAMIENTO Y RECICLAJE DE NEUMÁTICOS PARA LA REGIÓN DE ATACAMA.	6	60.000
3	ESTUDIO DE PRE-FACTIBILIDAD PARA EL DESARROLLO DE CENTRO DE DISTRIBUCIÓN AGROINDUSTRIAL EN LA PROVINCIA DE HUASCO.	8	80.000
4	ESTUDIO DE PRE-FACTIBILIDAD CENTRO TURÍSTICO LAGUNA VERDE.	6	90.000
5	PRIMER CENTRO TERMAL DE CHILE CON ENERGÍA FOTOVOLTAICA.	6	20.000

6	ESTUDIO DE PRE FACTIBILIDAD DE TRATAMIENTO DE RESIDUOS ORGÁNICOS DE CALETA DE PESCADORES Y FERIAS LIBRES PARA CONVERTIR EN FERTILIZANTE ORGÁNICO.	6	35.000
			<b>315.000</b>
5% Gastos Administración			15.750
<b>MONTO TOTAL</b>			<b>330.750</b>

RESUMEN AGENCIAS EJECUTORAS  
FONDO INNOVACIÓN PARA LA COMPETITIVIDAD (FIC) AÑO 2016  
GOBIERNO REGIONAL DE ATACAMA

Agencias Ejecutoras	Monto propuesto Convenio año 2016 (M\$)
CORFO	567.000
INNOVA	189.000
CONICYT	208.215
FIA	325.500
CCIRA	330.750
<b>TOTAL APROBADO</b>	<b>1.620.465</b>

**Votación**

A Favor: 13 Votos (aprobado de forma Unánime)

**Acuerdo N°6**

Aprobar, en función de la conformación territorial de la Comisión de Inversiones, que esta última, con la vacante provocada por la salida del Ex Consejero Marcos López, pase a formar parte en **calidad de titular** de la comisión antes señalada, el **Consejero Javier Castillo**. A su vez, hecha efectiva la Renuncia la Consejera Sofía Cid, quien la reemplazará en su cupo territorial de dicha comisión será, en **calidad de titular** de ésta, el **Consejero Fernando Ghiglino**.

**Votación**

A Favor : 09 Votos  
Abstención : 04 Votos (Consejeros Luis Ruiz, Wladimir Muñoz, Amada Quezada y Francisco Madero)



#### **Acuerdo N°7**

Aprobar la asistencia de los Consejeros **Manuel Reyes, Luis Ruiz, Wladimir Muñoz, Juan Santana y Yasna del Portillo** a Invitación de don Daniel Concha Gamboa, Director Nacional del Servicio Nacional de la Discapacidad, junto a Andrea Elgueta Olivares, Directora Regional del Servicio Nacional de la Discapacidad, para participar en Encuentro Regional: "El Estudio Nacional de la Discapacidad, Avances y Desafíos en Materia de Derechos Humanos e Inclusión Social". Esta actividad se realizará el viernes 22 de julio desde las 09:30 hrs. en el Hotel Chagall, ubicado en calle O'Higgins N° 760, Copiapó.

#### **Votación**

A favor : 13 votos (Aprobado de forma unánime)

---

#### **Acuerdo N°8**

Aprobar la asistencia de los Consejeros Regionales **Manuel Reyes, Amada Quezada, Juan Santana, Yasna Del Portillo, Wladimir Muñoz, Javier Castillo y Luis Ruiz** a Invitación de Intendente Regional, para participar en la Cuenta Pública Participativa Diego de Almagro, donde se expondrán los principales avances y desafíos de la gestión del Gobierno Regional de Atacama en la comuna. Esta actividad se realizará el 22 de julio a las 15:00 hrs. en el Hall principal de la I. Municipalidad de Diego de Almagro, calle Juan Martínez de Rosa N° 1403, Diego de Almagro.

#### **Votación**

A favor : 13 votos (Aprobado de forma unánime)

---

#### **Acuerdo N°9**

Aprobar la asistencia de los Consejeros Regionales Manuel Reyes, Juan Santana, Javier Castillo a invitación de Ministra de Vivienda y urbanismo, Subsecretario de Desarrollo Regional y administrativo a participar del Congreso internacional de Áreas metropolitanas "**impulsando nuevas prácticas de Cooperación técnica y político institucional**". Dicha actividad se realizará los días 28 y 29 de Julio en el salón de honor del Ex Congreso Nacional, Santiago.

#### **VOTACIÓN**

A Favor : 13 (Aprobado de forma unánime)

---

#### **Acuerdo N°10**

Reafirmar la autorización para que pueda asistir el Consejero Luis Ruiz (según queda registro en el acuerdo 12 de la resolución plenaria n°13), a una jornada para analizar conjuntamente las acciones que hagan a la capacitación de la mediana y pequeña empresa, de la Región Atacalar, en Materia de Comercio Exterior. Actividad a realizarse preferentemente entre los días 25 al 29 de Julio en la Provincia de Córdoba. Invitación de la Secretaría de Integración Regional y Relaciones Internacionales cursada al Consejo Regional a través de la URAI del Gobierno Regional.

#### **VOTACIÓN**

A Favor : 13 (Aprobado de forma unánime)

---

**Acuerdo N°11**

Aprobar la Renuncia, a partir del último día del mes de Julio del 2016, al Cargo de Presidente del Consejo Regional, del Consejero Wladimir Muñoz.

**VOTACIÓN**

A Favor : 09 Votos

Abstención : 04 Votos (Consejero Fernando Ghiglino, Sofía Cid, Roberto Alegría y Wladimir Muñoz)

---

**Acuerdo N°12**

Aprobar como presidente del Consejo Regional de Atacama, a partir del 1° de Agosto del 2016, al Consejero Regional Luis Ruiz Valenzuela.

**VOTACIÓN**

A Favor : 12 Votos

Abstención : 01 Votos (Consejero Rodrigo Rojas)

---

**2.- TÉNGASE PRESENTE** que se adjunta a esta resolución copia del instrumento aprobado en el Acuerdo N° 01 de la Sesión Ordinaria N° 14/2016, Anteproyecto Regional de Inversiones 2017.

**ANÓTESE, COMUNÍQUESE Y ARCHIVASE**



**MIGUEL VARGAS CORREA**  
**INTENDENTE REGIONAL**  
**GOBIERNO REGIONAL DE ATACAMA**

**DISTRIBUCIÓN**

- Jefa División Administración y Finanzas
  - Jefe División Análisis y Control de Gestión
  - Jefa División Planificación
  - Jefe Departamento Presupuesto
  - Asesoría Jurídica Programa 02
  - Encargado Área Fomento Productivo
  - U.R.S. Región Atacama
  - Oficina de Partes
  - Consejo Regional
- MVC/NCA/W67/NGG/CZE/vag